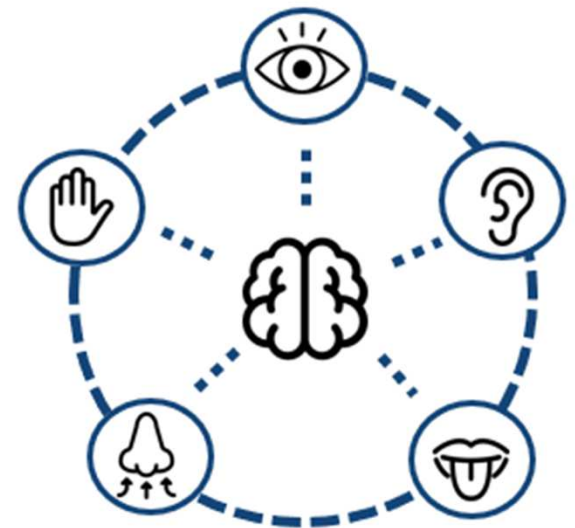


Suplement na wsparcie odporności u kobiet i dzieci – 3 miesięczna kuracja

Raport z badania zrealizowany na zlecenie MyBestPharm S.A.

my best pharm



OPIS PRODUKTU

Opis produktu

Nazwa produktu:	MyBestProtect
Producent/dystrybutor:	MyBestPharm S.A. ul. Powstańców 70 47-220 Kędzierzyn-Koźle
Marka:	MyBestProtect
Opakowanie:	Szkło
Masa netto:	250 ml
Najlepiej spożyć przed:	31.06.2023
Numer partii:	-
Kod EAN:	-
Data analizy:	22.12-24.03.2023
Data dostarczenia prób:	13.08.2022
Temperatura:	20°C
Kod próby:	

Produkt w oczach konsumenta



Skład

Tran z dorsza, olej z wątroby rekina, ekstrakt z dziewanny, ekstrakt z tymianku, wyciąg z pączków sosny, wyciąg z liści eukaliptusa, wyciąg z owoców bzu, olej z nasion czarnuszki, witamina D3, A i E.



CHARAKTERYSTYKA PROJEKTU

METODOLOGIA

Badanie, którego wyniki prezentowane są w niniejszym raporcie, zostało zrealizowane w dniach **22.12 - 24.03.2023** metodą Home Use Test (HUT) w Gdyni, na łącznej próbie **n=30 kobiet oraz n=33 dzieci**.

Respondentami badania były **kobiety** w przedziale **wiekowym 25-64 lat oraz dzieci** w przedziale **wiekowym 3-16 lat**. Wszystkie rekrutowane osoby miały **problem z obniżoną odpornością i przechodziły infekcję/przeziębienie** przynajmniej kilka razy w roku. Badanie przeprowadzono w formule testu monadycznego, metodą *blind test* (tj. test ślepy, bez prezentacji marki, produkt prezentowany był w formie zakodowanej 3-cyfrowym kodem).

- **Cel i charakterystyka testu**

Celem projektu była ocena produktu pod względem akceptowalności przez użytkowników ze wskazaniem wad i zalet produktów.

Do oceny poszczególnych parametrów wykorzystano skalę hedoniczną (od 1 do 7) oraz skalę Likerta (od 1 do 5). Intencję zakupu oceniono w skali od 1 do 5. Konsumenci co miesiąc wypełniali dzienniczki, w których wyrażali swoją opinię na temat produktu w formie pozytywnych i negatywnych komentarzy (pytania otwarte).

- **Analiza statystyczna:**

Do analizy wyników zastosowano statystykę opisową.



PODSUMOWANIE

GŁÓWNE WNIOSKI – ODPORNOŚĆ KOBIETY



- **Niemal wszystkie** badane kobiety przed rozpoczęciem suplementacji **często (47%)** lub **bardzo często (36%)** przechodziły infekcję lub chorowały. Znaczącym problemem u większości kobiet była niska odporność organizmu.
- **Po trzymiesięcznej** kuracji **zdecydowana większość** badanych kobiet (**80%**) zauważyła, że stosowanie preparatu **daje widoczne efekty**. **84%** respondentek stwierdziło **poprawę stanu swojego zdrowia**, a **67%** miała **lepsze ogólne samopoczucie**. Większość kobiet, które zachorowały w trakcie suplementacji, przechodziła infekcję **zdecydowanie lepiej i krócej (57%)** lub **lepiej i krócej (29%)**.

” *Bardzo sceptycznie podchodziłam do testowania tego produktu, ale cieszę się z podjętej decyzji, bo efekt zdecydowanie przerósł moje oczekiwania. Po zakończeniu suplementacji mój organizm zdecydowanie lepiej radzi sobie z infekcjami. Jestem zdrowsza, spokojniejsza i mam więcej energii. Dodatkowo poprawił się wygląd mojej cery, która jest bardziej rozświetlona i nawilżona.* ”

GŁÓWNE WNIOSKI – PODSUMOWANIE - KOBIETY



- Suplement przez respondentki został oceniony na **bardzo wysokim poziomie (87%)** co więcej **niemal wszystkie** badane deklarują **chęć zakupu (93%)** preparatu na wsparcie odporności.
- **Niemal wszystkie kobiety** stwierdziły, że dzięki suplementacji preparatem ich **odporność zdecydowanie wzrosła (93%)**. Zdecydowana większość respondentek zgodziła się ze stwierdzeniem, że **po 3 miesięcznej kuracji** produkt przyspiesza **walkę z infekcją** oraz **skraca czas jej trwania**. Co więcej w ich opinii suplement ten **stanowi wsparcie nie tylko dla odporności, ale wpływa na lepsze samopoczucie oraz wpływa pozytywnie na skórę**.
- **40%** respondentek stwierdziła, że **pierwsze efekty widać już po miesiącu stosowania suplementu**.
- **W pierwszym miesiącu stosowania** suplementu, w opinii **53% kobiet preparat miał nieodpowiedni smak**. W trakcie trwania suplementacji część respondentek przyzwyczyła się do smaku preparatu. Jednakże **na zakończenie suplementacji w dalszym ciągu 47%** badanych kobiet zwracało uwagę na **nieodpowiedni smak preparatu**.

GŁÓWNE WNIOSKI – ODPORNOŚĆ DZIECI



- **Niemal wszystkie** badane dzieci przed rozpoczęciem suplementacji **często (52%) lub bardzo często (39%) przechodziły infekcję lub chorowały**. Znaczącym problemem u większości dzieci była zdecydowanie niższa odporność organizmu w stosunku do ich rówieśników.
- **Po trzymiesięcznej kuracji u zdecydowanej większości** badanych dzieci **(76%)** zauważono, że stosowanie preparatu **daje widoczne efekty**. W przypadku **67%** dzieci stwierdzono **poprawę stanu zdrowia**, a u **63%** **lepsze ogólne samopoczucie**. Wszystkie badane dzieci, które zachorowały w trakcie suplementacji, przechodziły infekcję **zdecydowanie lepiej i krócej (40%) lub lepiej i krócej (60%)**.

”

Po trzymiesięcznej suplementacji moje dziecko ma zdecydowanie większą odporność. Wcześniej nie było tygodnia bez infekcji, teraz chodzi do przedszkola i jedynie co czasami złapie to katar. Jestem bardzo zadowolona z działania preparatu.

”

GŁÓWNE WNIOSKI – PODSUMOWANIE - DZIECI



- Suplement przez rodziców dzieci został oceniony na **wysokim poziomie (82%)**, co więcej zdecydowana większość deklaruje **chęć zakupu (85%)** preparatu na wsparcie odporności.
- **U większości dzieci** stwierdzono, że dzięki suplementacji preparatem ich **odporność zdecydowanie wzrosła (79%)**. Również **większość** badanych zgodziła się ze stwierdzeniem, że **po 3 miesięcznej kuracji** produkt przyspiesza **walkę z infekcją, łagodzi jej przebieg oraz dzieci rzadziej chorują**. Co więcej w opinii ponad połowy testujących suplement ten stanowi **wsparcie nie tylko dla odporności, ale wpływa na lepsze samopoczucie oraz wpływa korzystnie na gardło i drogi oddechowe**.
- W przypadku **42% dzieci** stwierdzono, że **pierwsze efekty można zauważyć już po miesiącu stosowania suplementu**.
- **W pierwszym miesiącu stosowania preparatu**, w opinii **48% dzieci preparat miał nieodpowiedni smak**. W trakcie trwania suplementacji część z nich przyzwyczaiła się do smaku preparatu. Jednakże **na zakończenie suplementacji w dalszym ciągu 21%** badanych dzieci zwracało uwagę na **nieodpowiedni smak preparatu**.

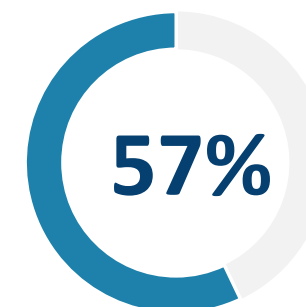


PO 1 MIESIĄCU STOSOWANIA - KOBIECY


EFEKTY STOSOWANIA PREPARATU – 1 MIESIĄC




Czy zauważyła Pani jakieś efekty działania preparatu?



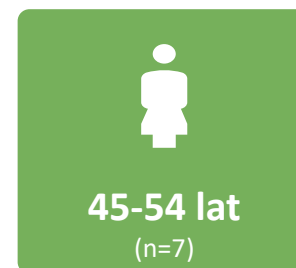
57% kobiet zauważyło, że stosowanie preparatu **daje efekty.**



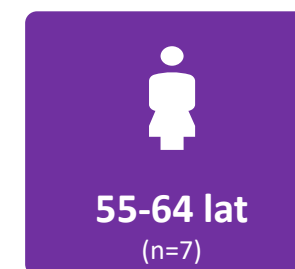
50% kobiet zauważyło, że stosowanie preparatu **daje efekty.**



63% kobiet zauważyło, że stosowanie preparatu **daje efekty.**



57% kobiet zauważyło, że stosowanie preparatu **daje efekty.**

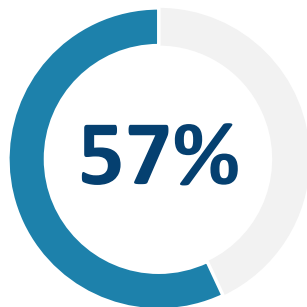


57% kobiet zauważyło, że stosowanie preparatu **daje efekty.**

EFEKTY STOSOWANIA PREPARATU – 1 MIESIĄC


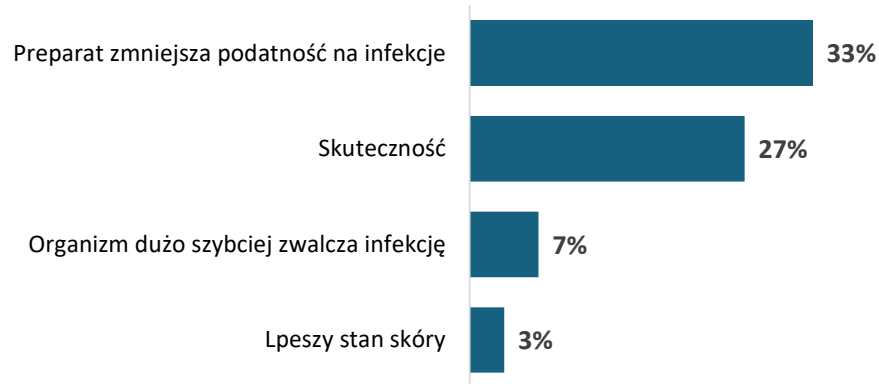


Czy zauważyła Pani jakieś efekty działania preparatu?



57% kobiet zauważyło, że stosowanie preparatu **daje efekty.**

SKUTECZNOŚĆ STOSOWANEGO PREPARATU - 1 MIESIĄC



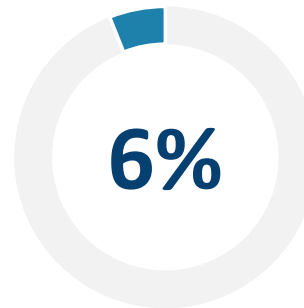

„Podczas stosowania preparatu miałam jeden incydent grypopodobny i udało się zwalczyć infekcję w jeden dzień, co wcześniej nigdy się nie udało”

„Widzę pozytywne działanie preparatu. Mimo kontaktu z osobami chorymi od czasu przyjmowania suplementu nie byłam przeziębiona ani nawet nie miałam kataru”

„Po miesiącu stosowania mam lepszą odporność, więcej energii i poprawiła się cera”

EFEKTY STOSOWANIA PREPARATU – 1 MIESIĄC

Czy w trakcie stosowania suplementu pojawiły się u Pani jakiegokolwiek działania niepożądane?



6% kobiet zgłosiło skutki uboczne w pierwszym miesiącu suplementacji.



SPONTANICZNE KOMENTARZE – Po 1 miesiącu stosowania preparatu

Proszę powiedzieć, co, jeśli cokolwiek, Pani w tym preparacie **ODPOWIADA**?



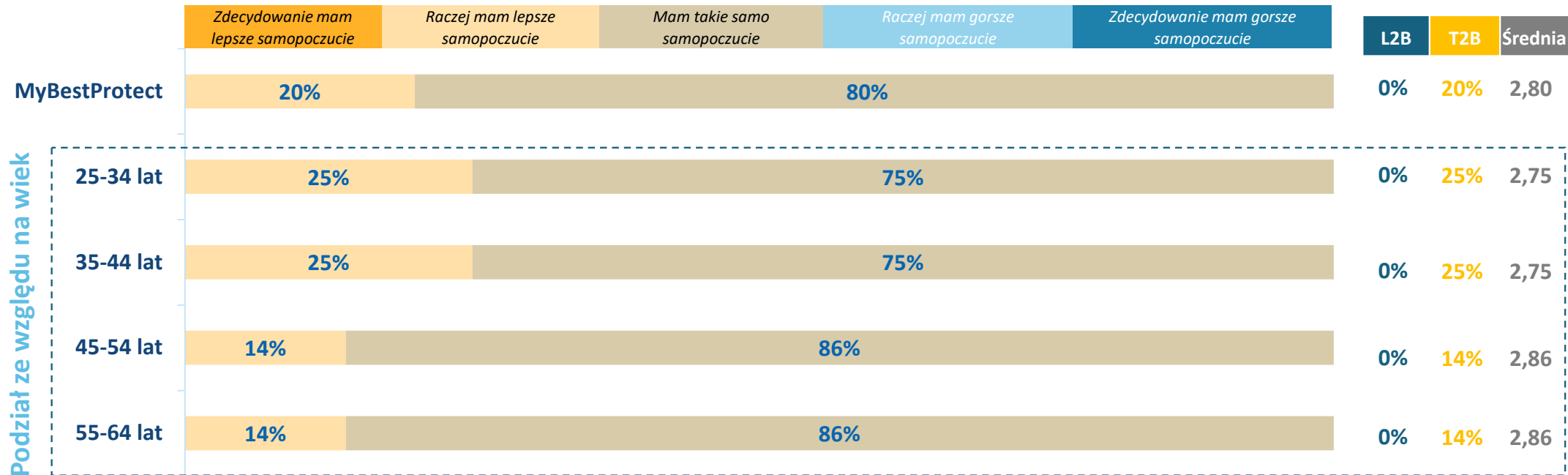
Proszę powiedzieć, co, jeśli cokolwiek, Pani w tym preparacie **NIE ODPOWIADA**?





EFEKTY STOSOWANIA PREPARATU – SAMOPOCZUCIE

Jak ocenia Pani swoje samopoczucie w porównaniu do okresu przed suplementacją?



L2B - procentowy udział odpowiedzi w dwóch najniższych wskazaniach na skali (4 i 5 na skali 5-punktowej)

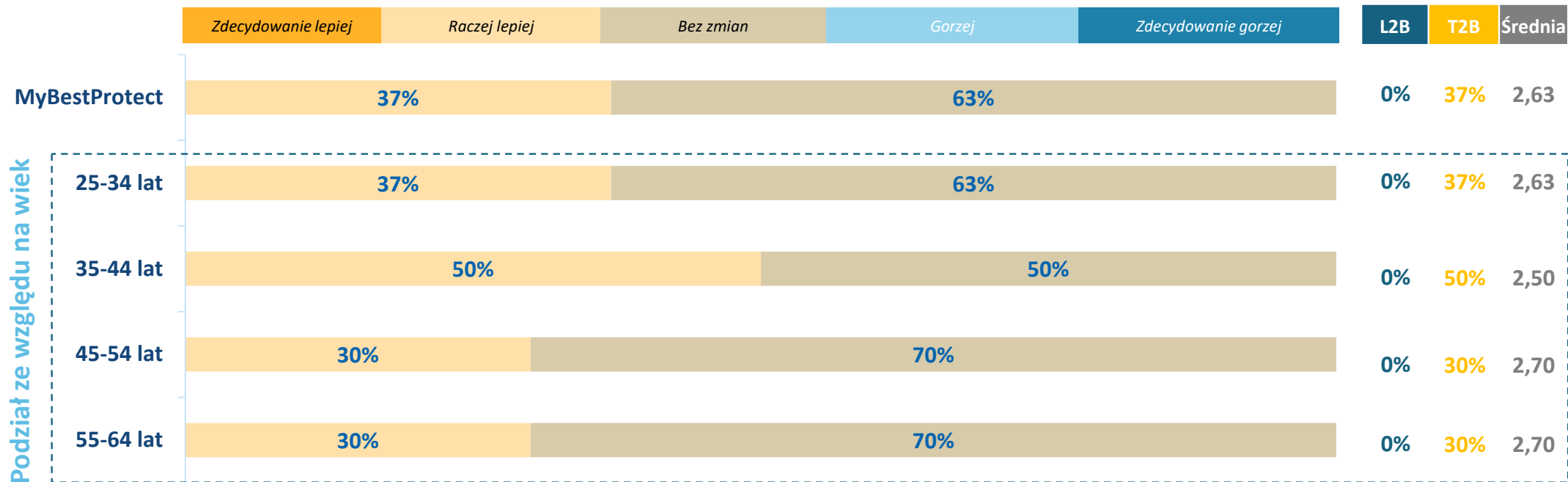
T2B - procentowy udział odpowiedzi w dwóch najwyższych wskazaniach na skali (1 i 2 na skali 5-punktowej)

n=30



EFEKTY STOSOWANIA PREPARATU – STAN ZDROWIA OGÓLNE

Jak ocenia Pani swój *ogólnie swój stan zdrowia* w porównaniu do okresu przed suplementacją?



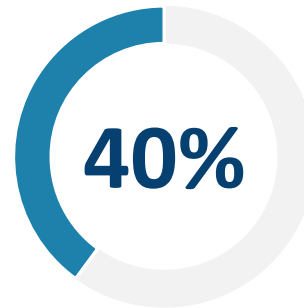

L2B - procentowy udział odpowiedzi w dwóch najniższych wskazaniach na skali (4 i 5 na skali 5-punktowej)

T2B - procentowy udział odpowiedzi w dwóch najwyższych wskazaniach na skali (1 i 2 na skali 5-punktowej)

n=30

EFEKTY STOSOWANIA PREPARATU – 1 MIESIĄC

Czy w ciągu suplementacji przeżyła Pani jakąś infekcję/przeziębienie?

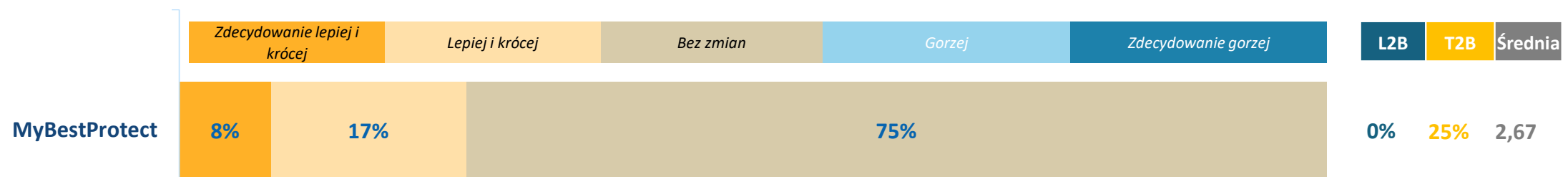


40% kobiet przyznało, że trakcie suplementacji w 1 miesiącu przeżyły infekcję.



EFEKTY STOSOWANIA PREPARATU – 1 MIESIĄC

Jak przebiegła infekcja/przeziębienie?

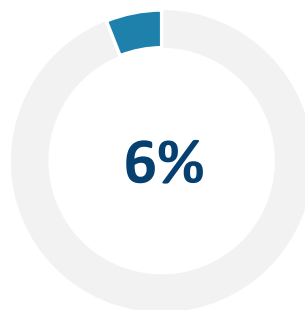


L2B - procentowy udział odpowiedzi w dwóch najniższych wskazaniach na skali (4 i 5 na skali 5-punktowej)

T2B - procentowy udział odpowiedzi w dwóch najwyższych wskazaniach na skali (1 i 2 na skali 5-punktowej)

EFEKTY STOSOWANIA PREPARATU – 1 MIESIĄC

Czy zauważyła Pani jakieś efekty działania preparatu na skórze?



6% kobiet zauważyło, że stosowanie preparatu daje efekty na skórze po pierwszym miesiącu stosowania. Kobiety te były w przedziale wiekowym 25-34.

„Mam mniej wyprysków na skórze.”

„Skóra jest bardziej nawilżona.”

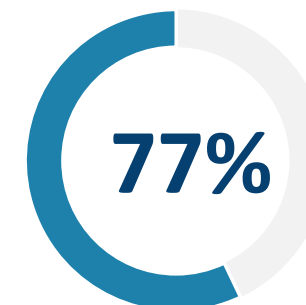


PO 2 MIESIĄCU STOSOWANIA - KOBIECY


EFEKTY STOSOWANIA PREPARATU – 2 MIESIĄC




Czy zauważyła Pani jakieś efekty działania preparatu?




77% kobiet zauważyło, że stosowanie preparatu **daje efekty.**



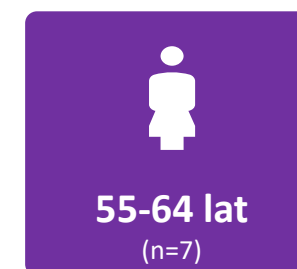
88% kobiet zauważyło, że stosowanie preparatu **daje efekty.**



88% kobiet zauważyło, że stosowanie preparatu **daje efekty.**



58% kobiet zauważyło, że stosowanie preparatu **daje efekty.**

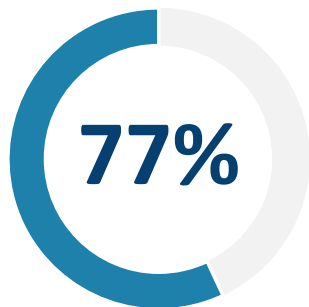
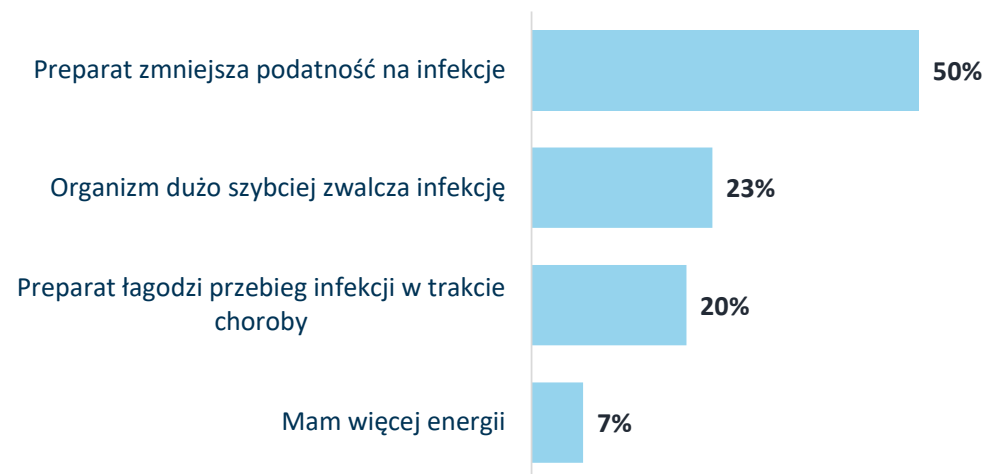


72% kobiet zauważyło, że stosowanie preparatu **daje efekty.**

EFEKTY STOSOWANIA PREPARATU – 2 MIESIĄC


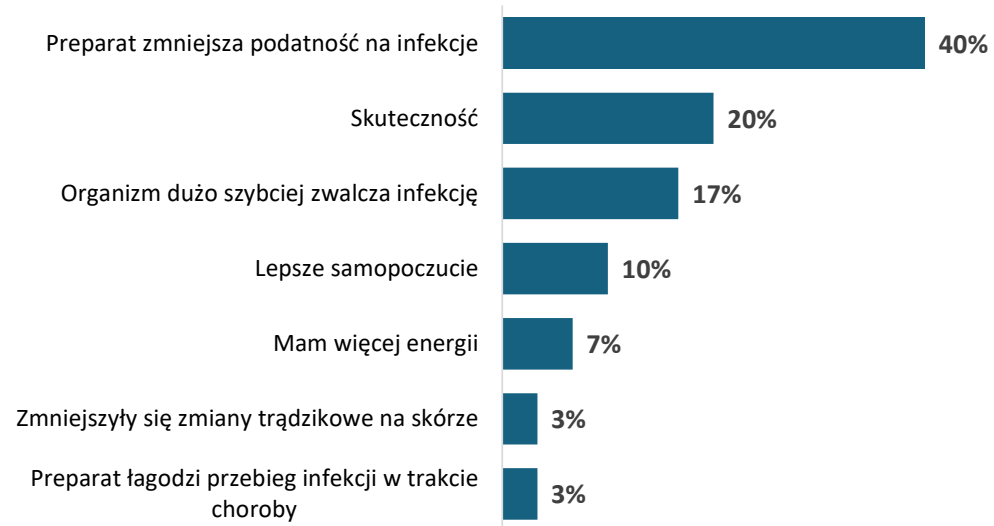


Czy zauważyła Pani jakieś efekty działania preparatu?



77% kobiet zauważyło, że stosowanie preparatu **daje efekty.**

SKUTECZNOŚĆ STOSOWANEGO PREPARATU - 2 MIESIĄC



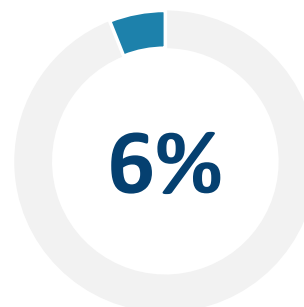

„Od czasu zażywania suplementu (okres zimowy) nie złapała mnie żadna infekcja (grypa/przeziębienie)”

„Kiedy się rozchorowałam, stanęłam na nogi dosłownie w 3 dni - a nie jak zwykle po tygodniu lub dłużej”

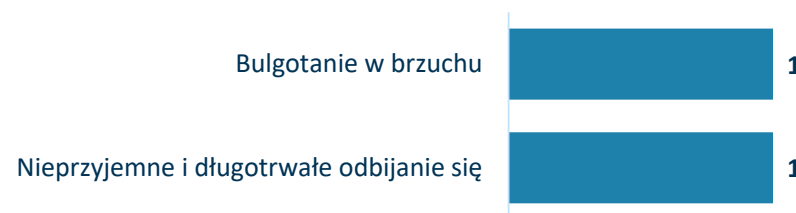
„Brak kataru i kłopotów z zatokami”

EFEKTY STOSOWANIA PREPARATU – 2 MIESIĄC

Czy w trakcie stosowania suplementu pojawiły się u Pani jakiegokolwiek działania niepożądane?

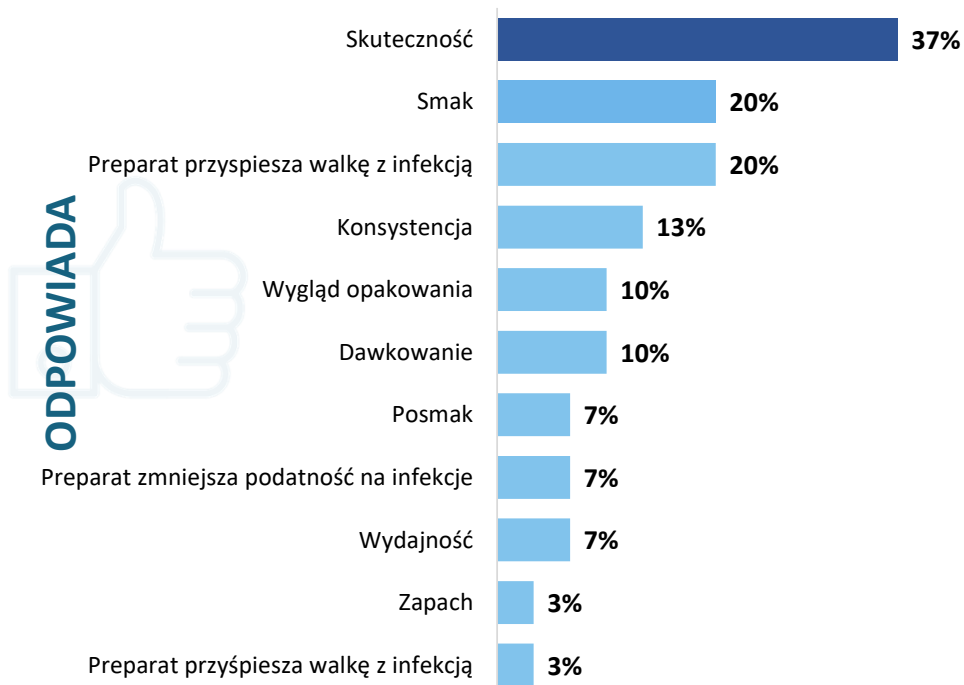


6% kobiet zgłosiło skutki uboczne w drugim miesiącu suplementacji.



SPONTANICZNE KOMENTARZE – Po 2 miesiącu stosowania preparatu

Proszę powiedzieć, co, jeśli cokolwiek, się Pani w tym preparacie **ODPOWIADA**?

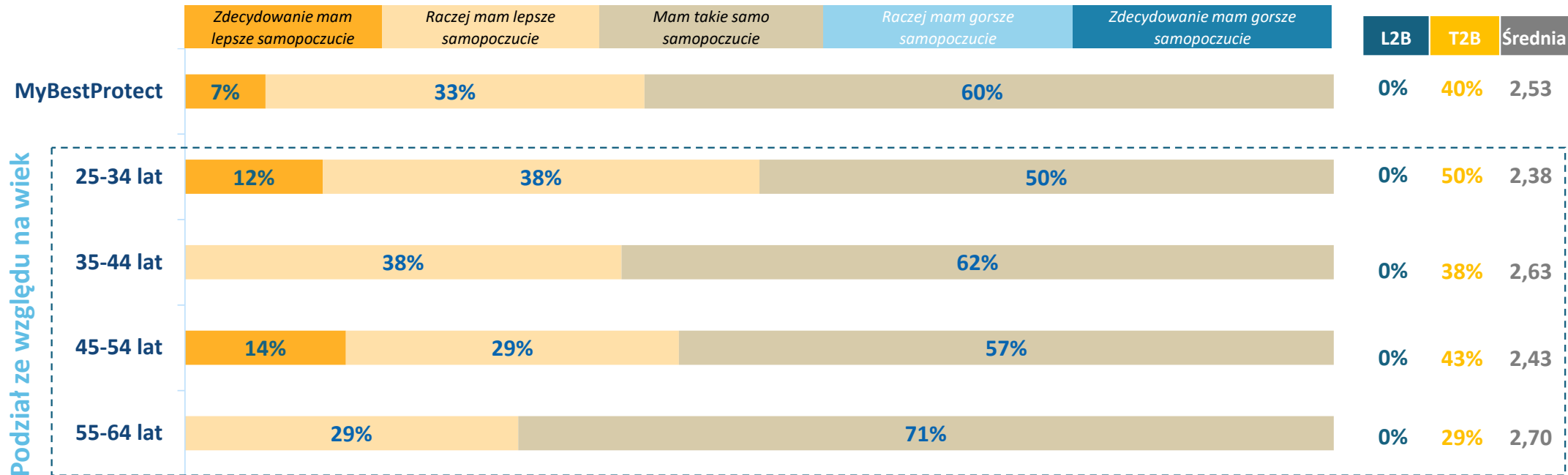


Proszę powiedzieć, co, jeśli cokolwiek, się Pani w tym preparacie **NIE ODPOWIADA**?



EFEKTY STOSOWANIA PREPARATU – SAMOPOCZUCIE

Jak ocenia Pani **swoje samopoczucie** w porównaniu do okresu przed suplementacją?



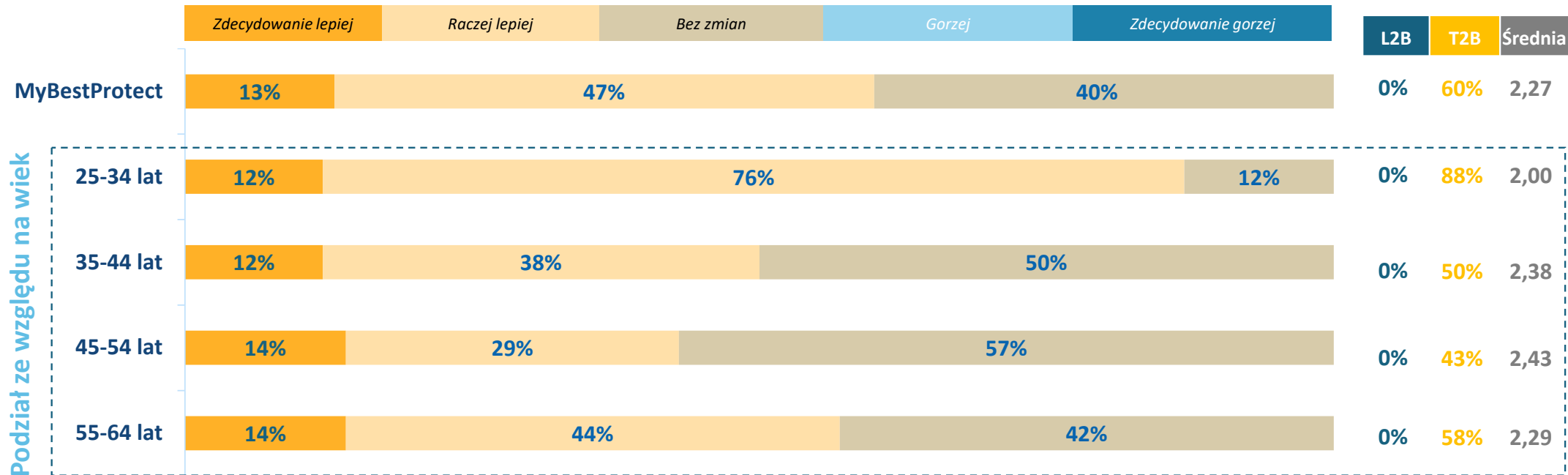
L2B - procentowy udział odpowiedzi w dwóch najniższych wskazaniach na skali (4 i 5 na skali 5-punktowej)

T2B - procentowy udział odpowiedzi w dwóch najwyższych wskazaniach na skali (1 i 2 na skali 5-punktowej)



EFEKTY STOSOWANIA PREPARATU – STAN ZDROWIA OGÓLNE

Jak ocenia Pani swój **ogólnie swój stan zdrowia** w porównaniu do okresu przed suplementacją?

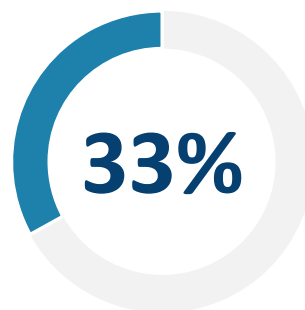



L2B - procentowy udział odpowiedzi w dwóch najniższych wskazaniach na skali (4 i 5 na skali 5-punktowej)

T2B - procentowy udział odpowiedzi w dwóch najwyższych wskazaniach na skali (1 i 2 na skali 5-punktowej)

EFEKTY STOSOWANIA PREPARATU – 2 MIESIĄC

Czy w ciągu suplementacji przeżyła Pani jakąś infekcję/przeziębienie?

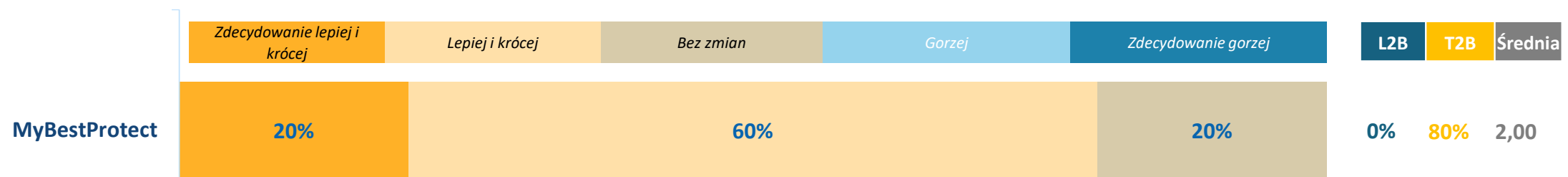


33% kobiet przyznało, że trakcie suplementacji w 2 miesiącu przeżyły infekcję.



EFEKTY STOSOWANIA PREPARATU – 2 MIESIĄC

Jak przebiegła infekcja/przeziębienie?



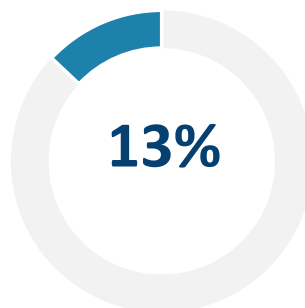
L2B - procentowy udział odpowiedzi w dwóch najniższych wskazaniach na skali (4 i 5 na skali 5-punktowej)

T2B - procentowy udział odpowiedzi w dwóch najwyższych wskazaniach na skali (1 i 2 na skali 5-punktowej)

n=10

EFEKTY STOSOWANIA PREPARATU – 2 MIESIĄC

Czy zauważyła Pani jakieś efekty działania preparatu na skórze?



13% kobiet zauważyło, że stosowanie preparatu daje efekty na skórze po drugim miesiącu stosowania. Kobiety te były w przedziale wiekowym 25-34 oraz 55-64 lat.

„Cera jest gładsza i bardziej nawilżona.”

„Zmniejszyły się widoczne zmiany na skórze, cera jest gładsza i delikatna.”

„Skóra wydaje się bardziej napięta i mniej przesuszona.”

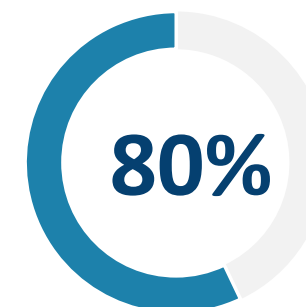


PO 3 MIESIĄCU STOSOWANIA - KOBIECY


EFEKTY STOSOWANIA PREPARATU – 3 MIESIĄC




Czy zauważyła Pani jakieś efekty działania preparatu?




80% kobiet zauważyło, że stosowanie preparatu **daje efekty.**



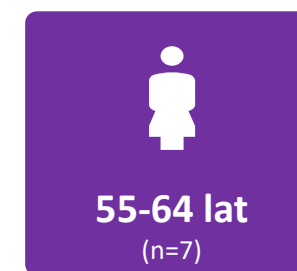
88% kobiet zauważyło, że stosowanie preparatu **daje efekty.**



88% kobiet zauważyło, że stosowanie preparatu **daje efekty.**



72% kobiet zauważyło, że stosowanie preparatu **daje efekty.**

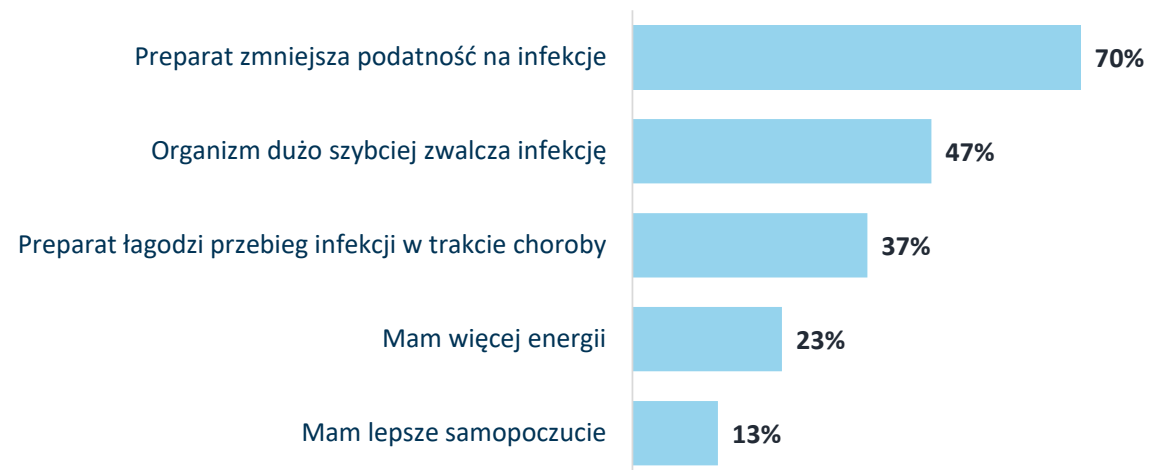


72% kobiet zauważyło, że stosowanie preparatu **daje efekty.**

EFEKTY STOSOWANIA PREPARATU – 3 MIESIĄC


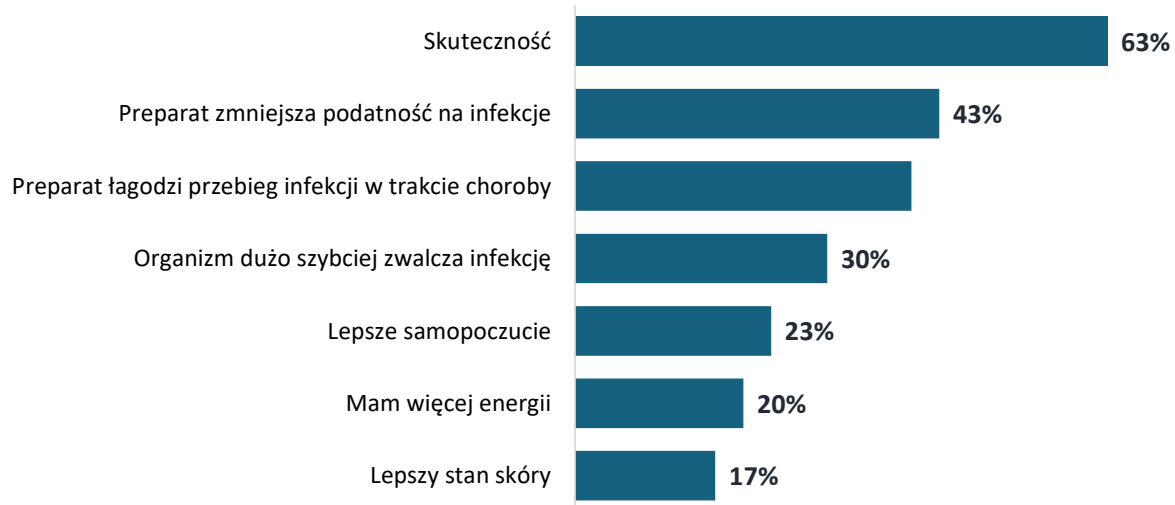


Czy zauważyła Pani jakieś efekty działania preparatu?



80% kobiet zauważyło, że stosowanie preparatu **daje efekty.**

SKUTECZNOŚĆ STOSOWANEGO PREPARATU - 3 MIESIĄC



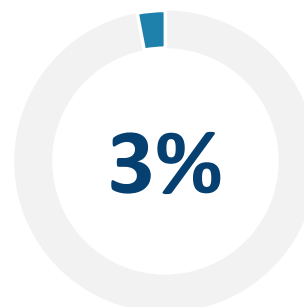

„Podczas stosowania preparatu miałam jeden incydent grypopodobny i udało się zwalczyć infekcję w jeden dzień, co wcześniej nigdy się nie udało”

„Widzę pozytywne działanie preparatu. Mimo kontaktu z osobami chorymi od czasu przyjmowania suplementu nie byłam przeziębiona ani nawet nie miałam kataru”

„Po miesiącu stosowania mam lepszą odporność, więcej energii i poprawiła się cera”

EFEKTY STOSOWANIA PREPARATU – 3 MIESIĄC

Czy w trakcie stosowania suplementu pojawiły się u Pani jakiegokolwiek działania niepożądane?



3% kobiet zgłosiło skutki uboczne w trzecim miesiącu suplementacji.

Bulgotanie w brzuchu

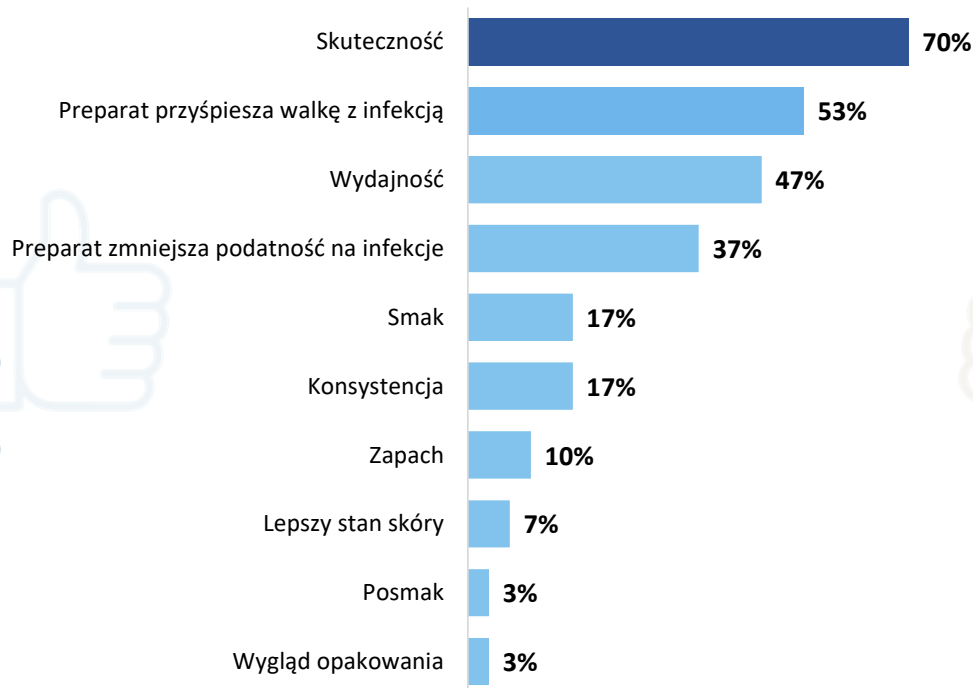


1

SPONTANICZNE KOMENTARZE – Po 3 miesiącu stosowania preparatu

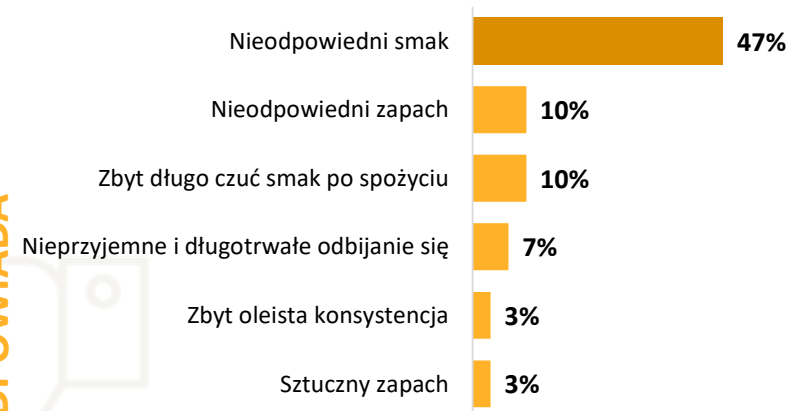
Proszę powiedzieć, co, jeśli cokolwiek, się Pani w tym preparacie **ODPOWIADA**?

ODPOWIADA



Proszę powiedzieć, co, jeśli cokolwiek, się Pani w tym preparacie **NIE ODPOWIADA**?

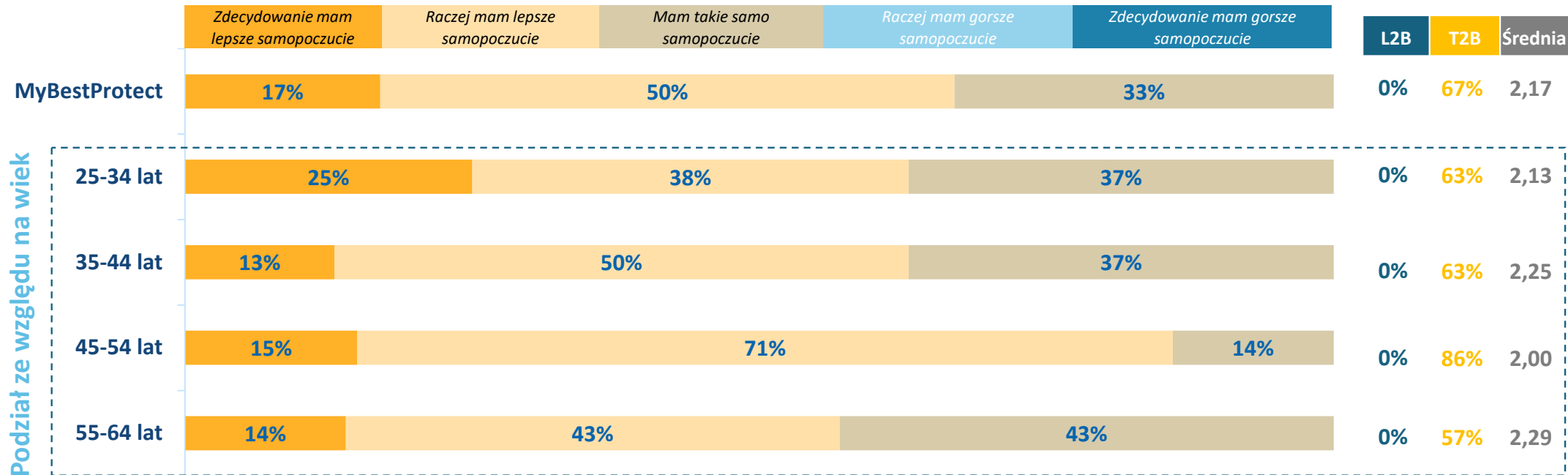
NIE ODPOWIADA





EFEKTY STOSOWANIA PREPARATU – SAMOPOCZUCIE

Jak ocenia Pani swoje samopoczucie w porównaniu do okresu przed suplementacją?



L2B - procentowy udział odpowiedzi w dwóch najniższych wskazaniach na skali (4 i 5 na skali 5-punktowej)

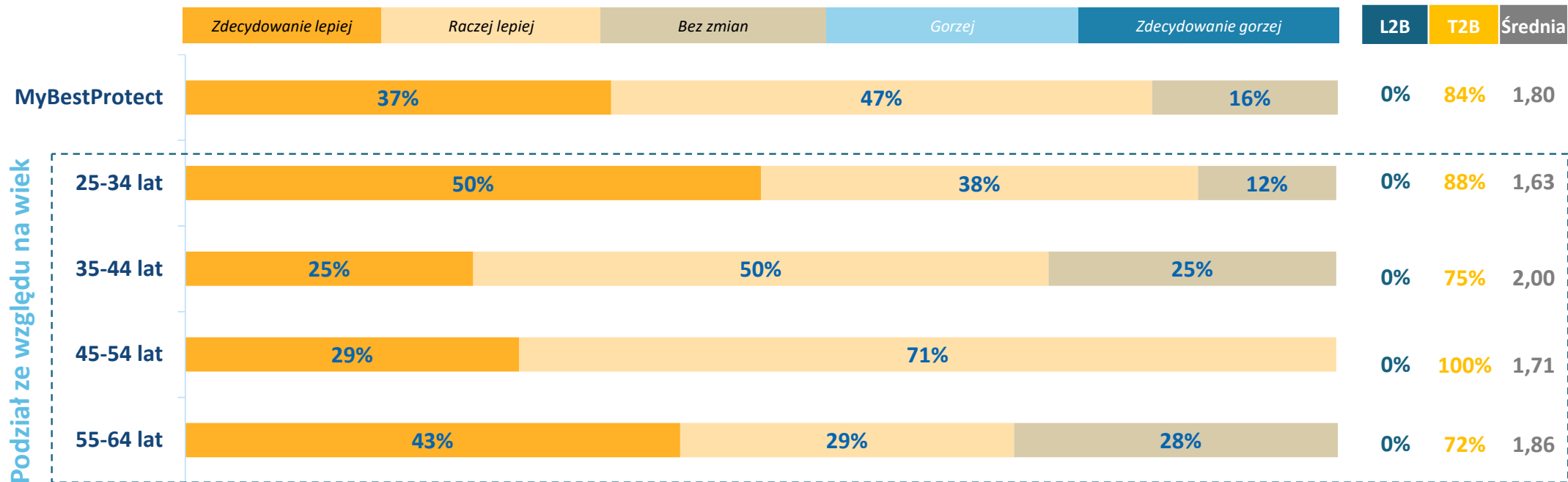
T2B - procentowy udział odpowiedzi w dwóch najwyższych wskazaniach na skali (1 i 2 na skali 5-punktowej)

n=30



EFEKTY STOSOWANIA PREPARATU – STAN ZDROWIA OGÓLNE

Jak ocenia Pani swój **ogólnie swój stan zdrowia** w porównaniu do okresu przed suplementacją?



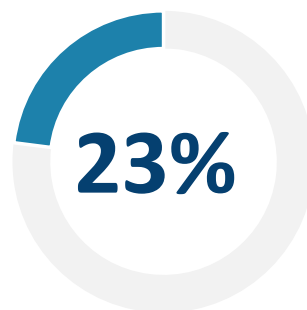
L2B - procentowy udział odpowiedzi w dwóch najniższych wskazaniach na skali (4 i 5 na skali 5-punktowej)

T2B - procentowy udział odpowiedzi w dwóch najwyższych wskazaniach na skali (1 i 2 na skali 5-punktowej)

n=30

EFEKTY STOSOWANIA PREPARATU – 3 MIESIĄC

Czy w ciągu suplementacji przeżyła Pani jakąś infekcję/przeziębienie?

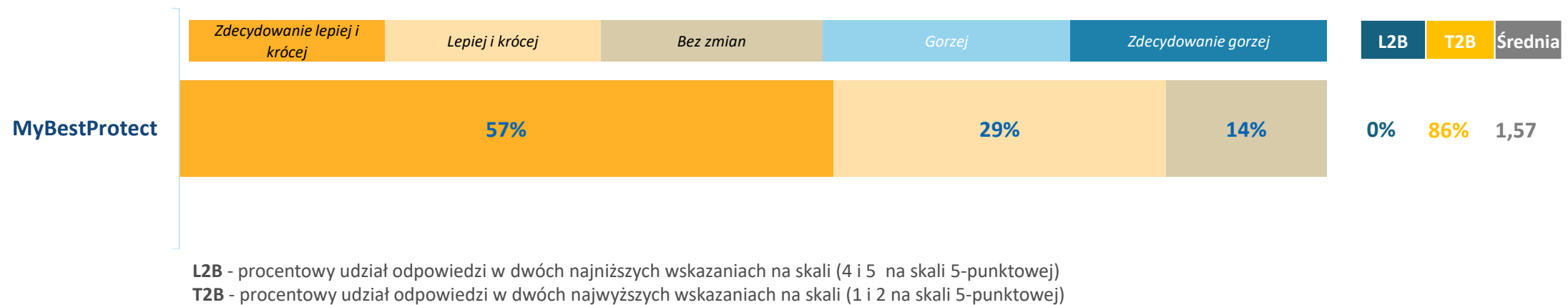


23% kobiet przyznało, że trakcie suplementacji w 3 miesiącu przeżyły infekcję.



EFEKTY STOSOWANIA PREPARATU – 3 MIESIĄC

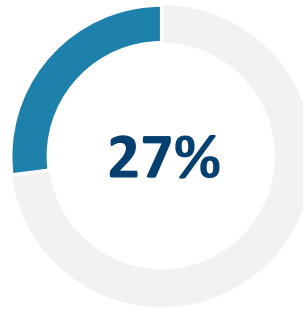
Jak przebiegła infekcja/przeziębienie?



n=7

EFEKTY STOSOWANIA PREPARATU – 3 MIESIĄC

Czy zauważyła Pani jakieś efekty działania preparatu na skórze?



27% kobiet zauważyło, że stosowanie preparatu daje efekty na skórze po trzecim miesiącu stosowania. Kobiety te były w przedziale wiekowym 25-34, 35-44 oraz 55-64.

„Skóra jest mniej przesuszona, włosy są zdrowsze i bardziej błyszczące.”

„Zniknął problem z nadżerkami w jamie ustnej z którym borykałam się od lat.”

„Mam skórę atopową, przesuszoną, a odkąd stosuję preparat problem zniknął. Skóra jest gładka, delikatna i nawilżona bez widocznych zmian.”

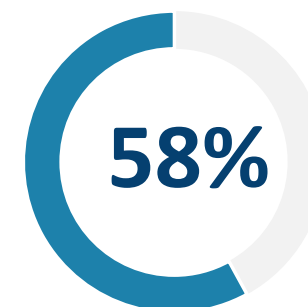


PO 1 MIESIĄCU STOSOWANIA - DZIECI

EFEKTY STOSOWANIA PREPARATU – 1 MIESIĄC



Czy zauważyła Pani jakieś efekty działania preparatu u swojego dziecka?



W przypadku **58%** dzieci zauważono, że stosowanie preparatu **daje efekty.**



W przypadku **78%** dzieci zauważono, że stosowanie preparatu **daje efekty.**



W przypadku **26%** dzieci zauważono, że stosowanie preparatu **daje efekty.**



W przypadku **75%** dzieci zauważono, że stosowanie preparatu **daje efekty.**

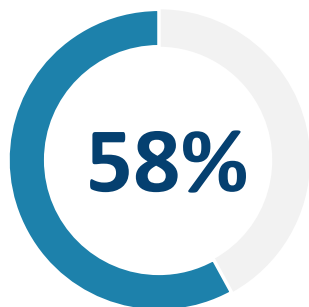


W przypadku **50%** dzieci zauważono, że stosowanie preparatu **daje efekty.**

EFEKTY STOSOWANIA PREPARATU – 1 MIESIĄC



Czy zauważyła Pani jakieś efekty działania preparatu u swojego dziecka?



W przypadku **58%** dzieci zauważono, że stosowanie preparatu **daje efekty.**

SKUTECZNOŚĆ STOSOWANEGO PREPARATU

1 MIESIĄC



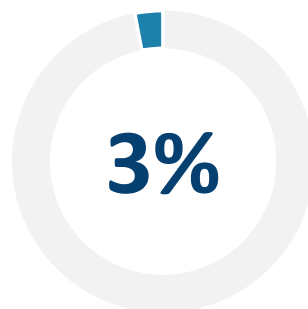
„Widać, że organizm jest silniejszy w walce z chorobami.”

„Dziecko ma większą odporność, mniejszą podatność na infekcje.”

„Jak znam moje dziecko, to bez stosowania tego suplementu byłby już chory.”

EFEKTY STOSOWANIA PREPARATU – 1 MIESIĄC

Czy w trakcie stosowania suplementu pojawiły się u Pani dziecka jakiegokolwiek działania niepożądane?



W przypadku **3%** dzieci zauważono **skutki uboczne** w pierwszym miesiącu suplementacji.

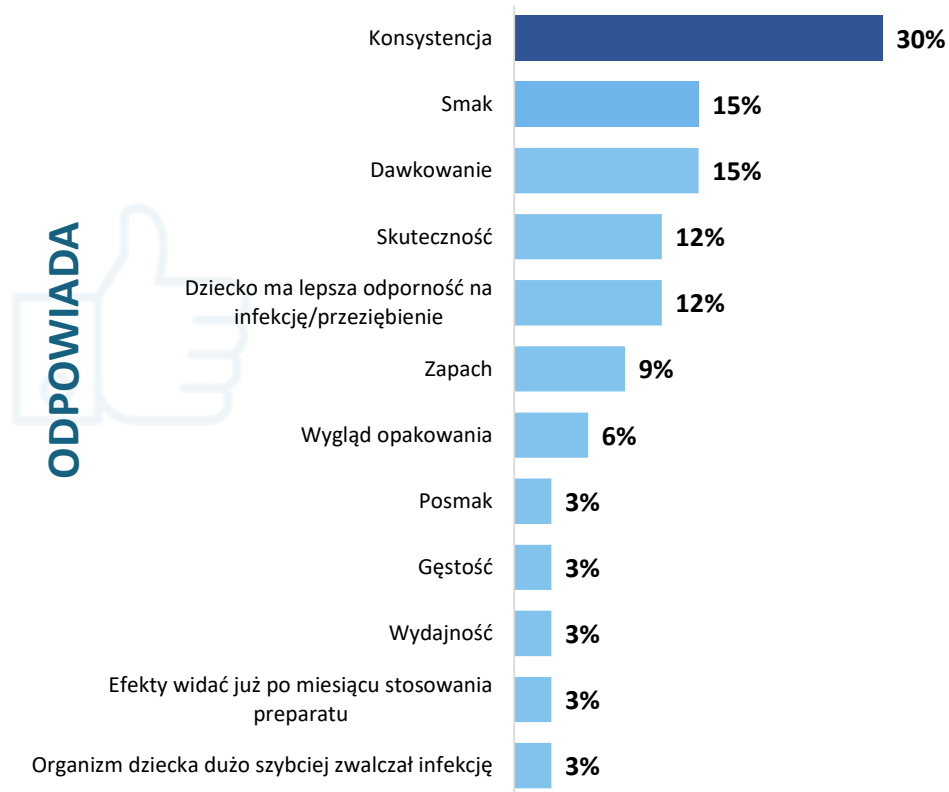
Nieprzyjemne i długotrwałe odbijanie się



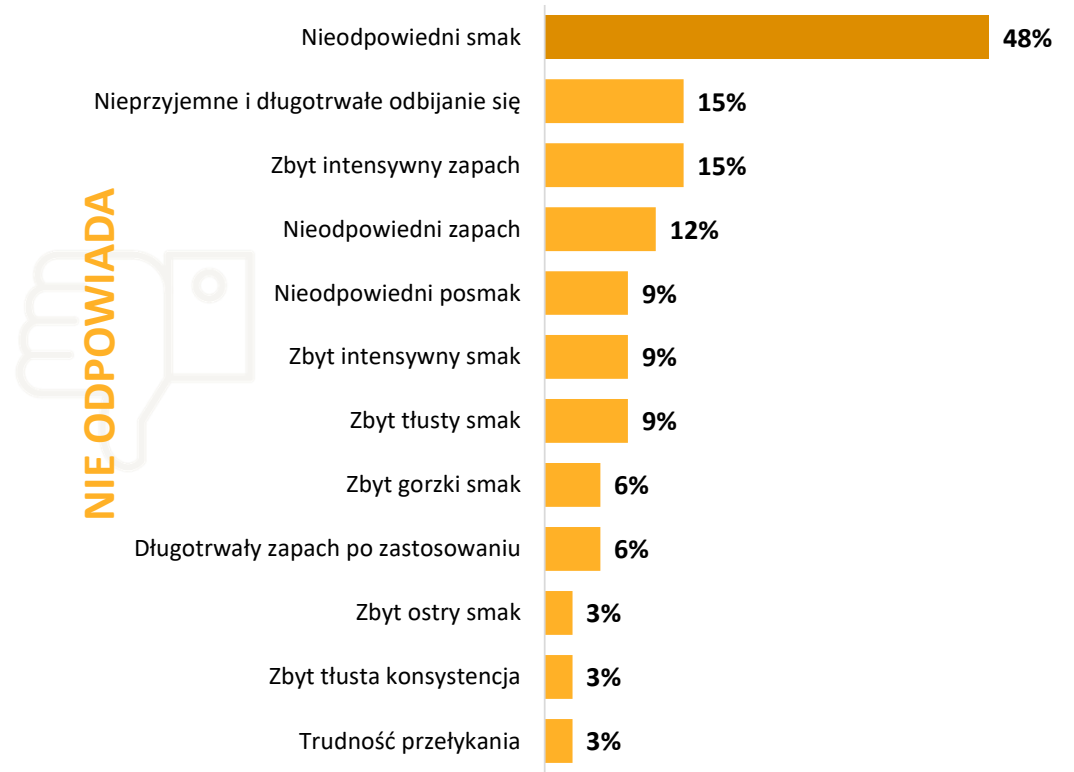
1

SPONTANICZNE KOMENTARZE – Po 1 miesiącu stosowania preparatu

Proszę powiedzieć, co, jeśli cokolwiek, Pani dziecku w tym preparacie **ODPOWIADA**?

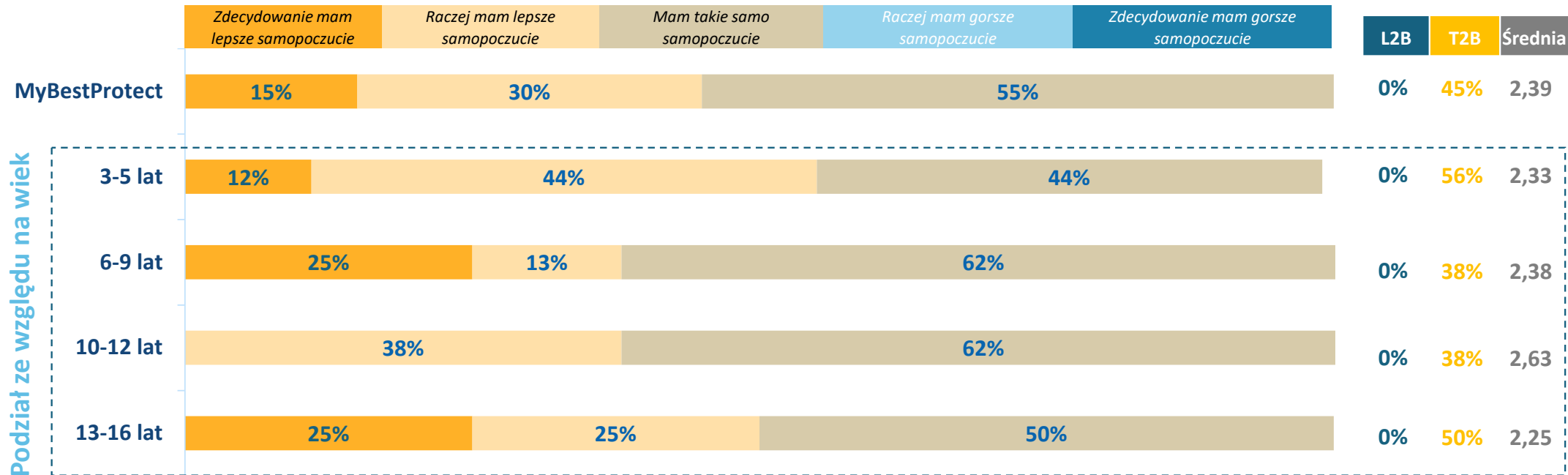


Proszę powiedzieć, co, jeśli cokolwiek, Pani dziecku w tym preparacie **NIE ODPOWIADA**?



EFEKTY STOSOWANIA PREPARATU – SAMOPOCZUCIE

Jak ocenia Pani **samopoczucie swojego dziecka** w porównaniu do okresu przed suplementacją?



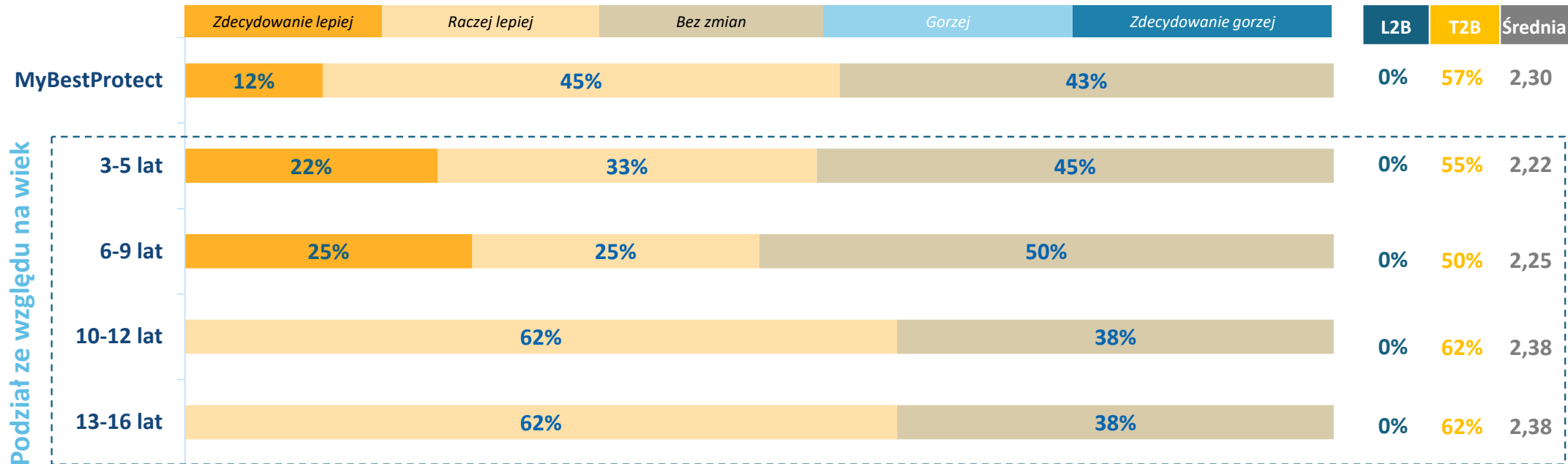
L2B - procentowy udział odpowiedzi w dwóch najniższych wskazaniach na skali (4 i 5 na skali 5-punktowej)

T2B - procentowy udział odpowiedzi w dwóch najwyższych wskazaniach na skali (1 i 2 na skali 5-punktowej)



EFEKTY STOSOWANIA PREPARATU – STAN ZDROWIA OGÓLNE

Jak ocenia Pani ogólnie stan zdrowia swojego dziecka w porównaniu do okresu przed suplementacją?

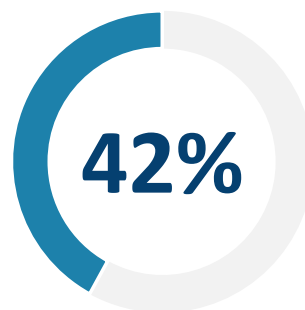


L2B - procentowy udział odpowiedzi w dwóch najniższych wskazaniach na skali (4 i 5 na skali 5-punktowej)

T2B - procentowy udział odpowiedzi w dwóch najwyższych wskazaniach na skali (1 i 2 na skali 5-punktowej)

EFEKTY STOSOWANIA PREPARATU – 1 MIESIĄC

Czy w ciągu suplementacji Pani dziecko przebyło jakąś infekcję/przeziębienie?

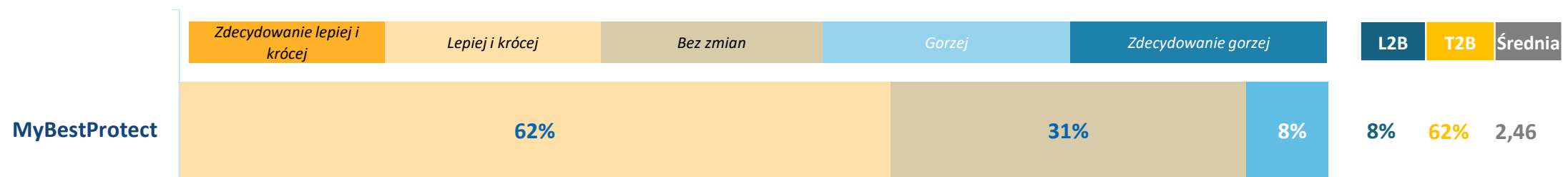


42% dzieci w trakcie suplementacji w 1 miesiącu przebyło infekcję.



EFEKTY STOSOWANIA PREPARATU – 1 MIESIĄC

Jak przebiegła infekcja/przeziębienie u dziecka?

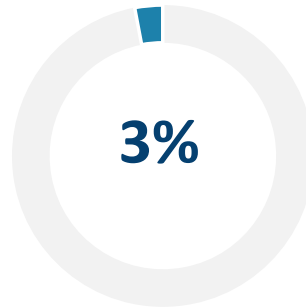


L2B - procentowy udział odpowiedzi w dwóch najniższych wskazaniach na skali (4 i 5 na skali 5-punktowej)

T2B - procentowy udział odpowiedzi w dwóch najwyższych wskazaniach na skali (1 i 2 na skali 5-punktowej)

EFEKTY STOSOWANIA PREPARATU – 1 MIESIĄC

Czy zauważyła Pani jakieś efekty działania preparatu na skórze swojego dziecka?



Jedynie 3% kobiet zauważyło, że u dziecka stosowanie preparatu **daje efekty na skórze** po pierwszym miesiącu stosowania. Dziecko to było w przedziale wiekowym 13-16 lat.

„Zmniejszyły się zmiany trądzikowe, cera jest gładsza.”

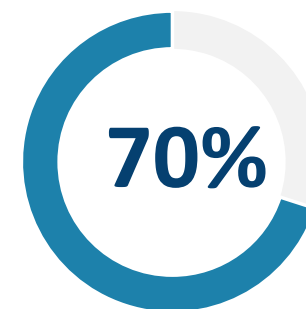


PO 2 MIESIĄCU STOSOWANIA - DZIECI

EFEKTY STOSOWANIA PREPARATU – 2 MIESIĄC



Czy zauważyła Pani jakieś efekty działania preparatu u swojego dziecka?



W przypadku **70%** dzieci zauważono, że stosowanie preparatu **daje efekty.**



W przypadku **67%** dzieci zauważono, że stosowanie preparatu **daje efekty.**



W przypadku **75%** dzieci zauważono, że stosowanie preparatu **daje efekty.**



W przypadku **75%** dzieci zauważono, że stosowanie preparatu **daje efekty.**

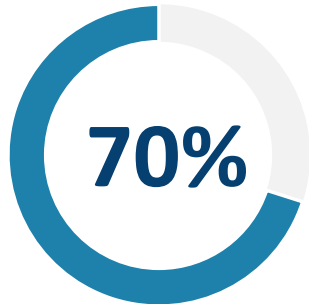


W przypadku **62%** dzieci zauważono, że stosowanie preparatu **daje efekty.**

EFEKTY STOSOWANIA PREPARATU – 2 MIESIĄC

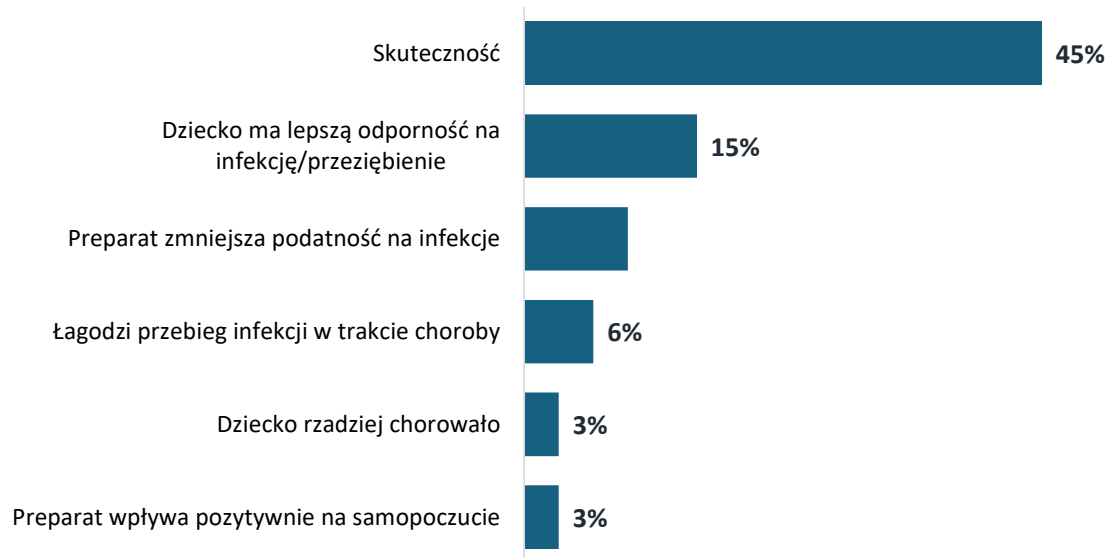


Czy zauważyła Pani jakieś efekty działania preparatu u swojego dziecka?



W przypadku **70%** dzieci zauważono, że stosowanie preparatu **daje efekty.**

SKUTECZNOŚĆ STOSOWANEGO PREPARATU 2 MIESIĄC



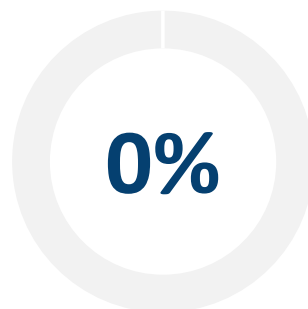
„Dziecko jest bardziej odporne, zdecydowanie rzadziej łapie drobne infekcje.”

„Widać, że dzięki temu suplementowi mój Synek skuteczniej i szybciej zwalcza infekcje.”

„Zauważalna poprawa odporności u dziecka.”

EFEKTY STOSOWANIA PREPARATU – 2 MIESIĄC

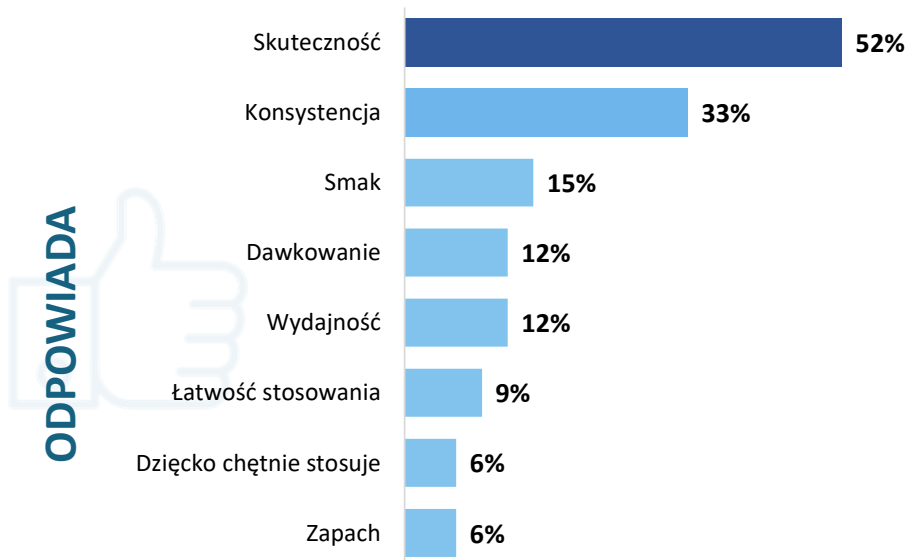
Czy w trakcie stosowania suplementu pojawiły się u Pani dziecka jakiegokolwiek działania niepożądane?



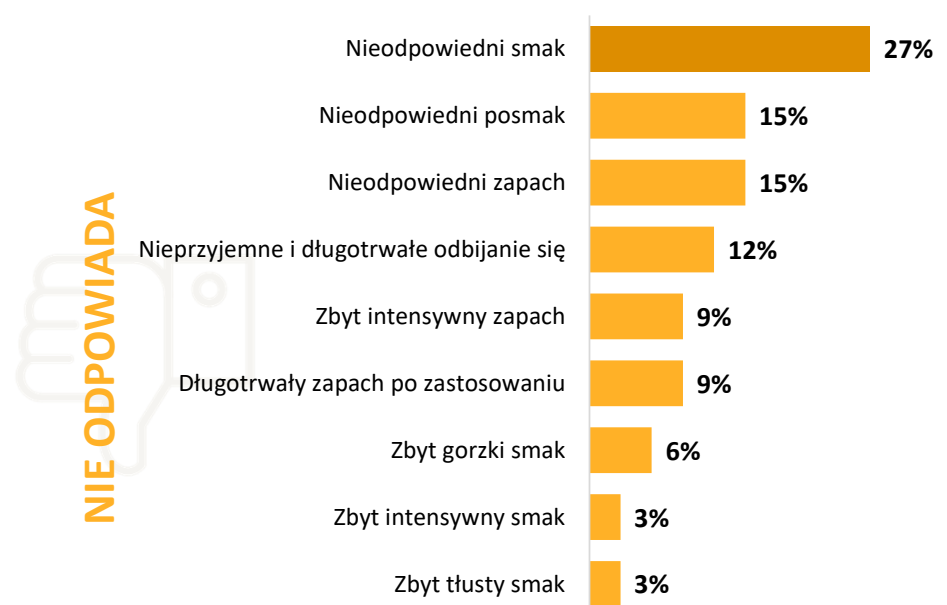
W drugim miesiącu suplementacji nie zauważono żadnych **skutków ubocznych u dzieci.**

SPONTANICZNE KOMENTARZE – Po 2 miesiącu stosowania preparatu

Proszę powiedzieć, co, jeśli cokolwiek, Pani dziecku w tym preparacie **ODPOWIADA**?

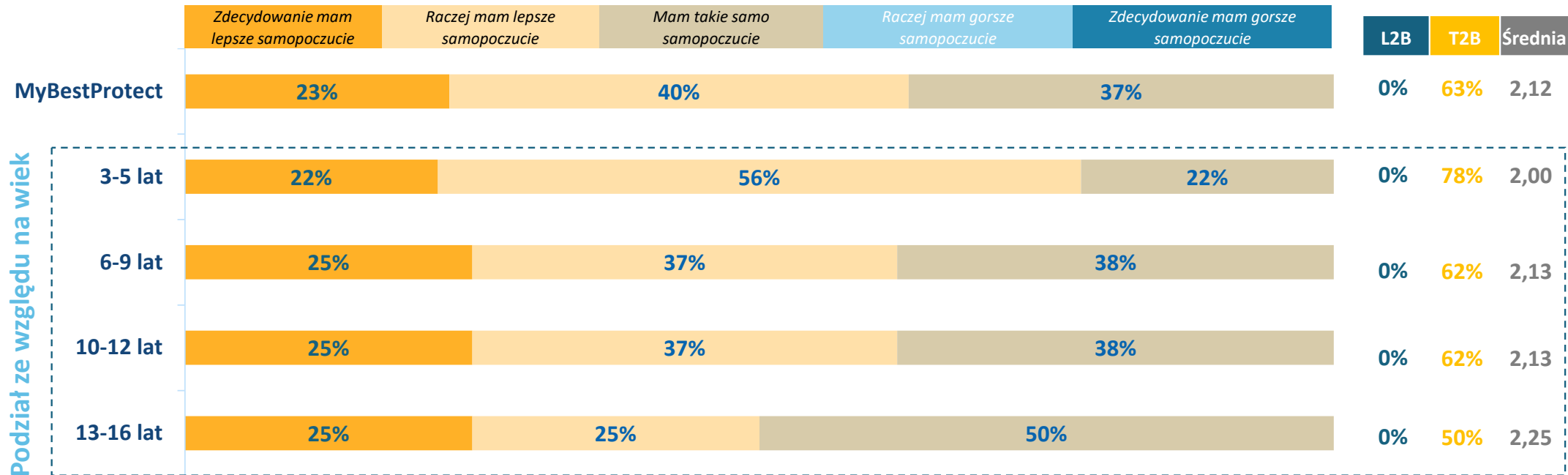


Proszę powiedzieć, co, jeśli cokolwiek, Pani dziecku w tym preparacie **NIE ODPOWIADA**?



EFEKTY STOSOWANIA PREPARATU – SAMOPOCZUCIE

Jak ocenia Pani **samopoczucie swojego dziecka** w porównaniu do okresu przed suplementacją?

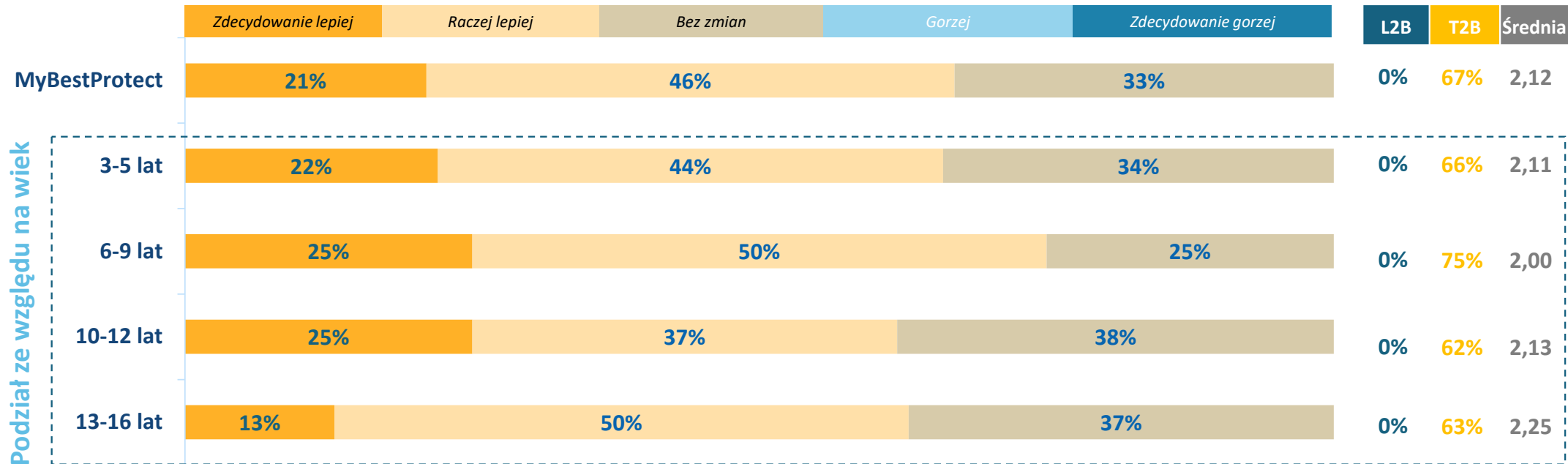


L2B - procentowy udział odpowiedzi w dwóch najniższych wskazaniach na skali (4 i 5 na skali 5-punktowej)

T2B - procentowy udział odpowiedzi w dwóch najwyższych wskazaniach na skali (1 i 2 na skali 5-punktowej)

EFEKTY STOSOWANIA PREPARATU – STAN ZDROWIA OGÓLNE

Jak ocenia Pani ogólnie stan zdrowia swojego dziecka w porównaniu do okresu przed suplementacją?

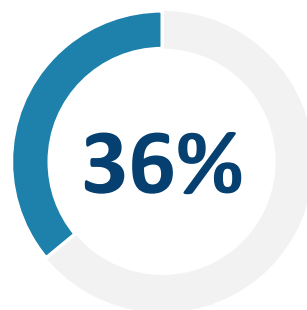


L2B - procentowy udział odpowiedzi w dwóch najniższych wskazaniach na skali (4 i 5 na skali 5-punktowej)

T2B - procentowy udział odpowiedzi w dwóch najwyższych wskazaniach na skali (1 i 2 na skali 5-punktowej)

EFEKTY STOSOWANIA PREPARATU – 2 MIESIĄC

Czy w ciągu suplementacji Pani dziecko przeżyło jakąś infekcję/przeziębienie?

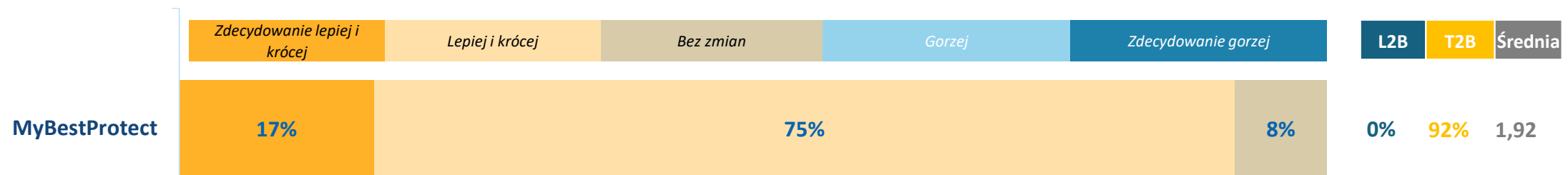


36% dzieci w trakcie suplementacji w 2 miesiącu przeżyło infekcję.



EFEKTY STOSOWANIA PREPARATU – 2 MIESIĄC

Jak przebiegła infekcja/przeziębienie u dziecka?

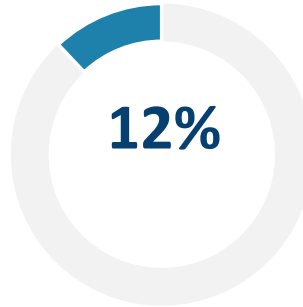


L2B - procentowy udział odpowiedzi w dwóch najniższych wskazaniach na skali (4 i 5 na skali 5-punktowej)

T2B - procentowy udział odpowiedzi w dwóch najwyższych wskazaniach na skali (1 i 2 na skali 5-punktowej)

EFEKTY STOSOWANIA PREPARATU – 2 MIESIĄC

Czy zauważyła Pani jakieś efekty działania preparatu na skórze swojego dziecka?



12% kobiet zauważyło, że u dziecka stosowanie preparatu **daje efekty na skórze** po drugim miesiącu stosowania. Dzieci te były w przedziale wiekowym 3-5 lat, 6-9 lat oraz 13-16 lat.

„Na skórze zniknęły zmiany atopowe, jest delikatna i gładka.”

„Córa zmaga się z wysypką alergiczną, po dwóch miesiącach suplementacji ilość zmian na skórze uległa zmniejszeniu.”

„Cera uległa zdecydowanej poprawie, mniej wykwitów na skórze.”

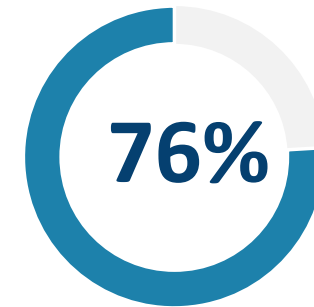


PO 3 MIESIĄCU STOSOWANIA - DZIECI

EFEKTY STOSOWANIA PREPARATU – 3 MIESIĄC



Czy zauważyła Pani jakieś efekty działania preparatu u swojego dziecka?



W przypadku **76%** dzieci zauważono, że stosowanie preparatu **daje efekty.**



W przypadku **78%** dzieci zauważono, że stosowanie preparatu **daje efekty.**



W przypadku **62%** dzieci zauważono, że stosowanie preparatu **daje efekty.**



W przypadku **88%** dzieci zauważono, że stosowanie preparatu **daje efekty.**

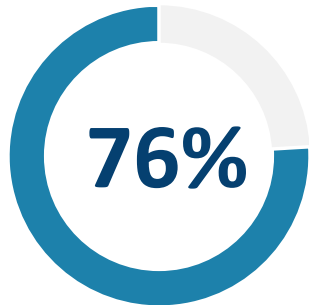


W przypadku **75%** dzieci zauważono, że stosowanie preparatu **daje efekty.**

EFEKTY STOSOWANIA PREPARATU – 3 MIESIĄC



Czy zauważyła Pani jakieś efekty działania preparatu u swojego dziecka?



W przypadku **76%** dzieci zauważono, że stosowanie preparatu **daje efekty.**

SKUTECZNOŚĆ STOSOWANEGO PREPARATU 3 MIESIĄC



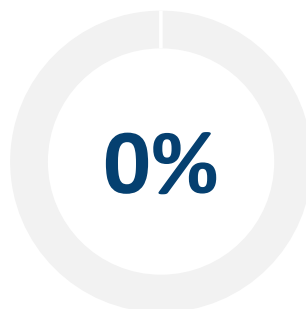
„Zdecydowanie większa odporność u dziecka. W przedszkolu szaleje wirus, a syn jako jedyny jest zdrowy.”

„Suplement skutecznie blokuje rozwój choroby. Drobne infekcje nie rozwijają się w nic poważnego.”

„Od trzech miesięcy dziecko miało jedynie katar, gdzie zazwyczaj w tym okresie często choruje. Widać efekty działania preparatu.”

EFEKTY STOSOWANIA PREPARATU – 3 MIESIĄC

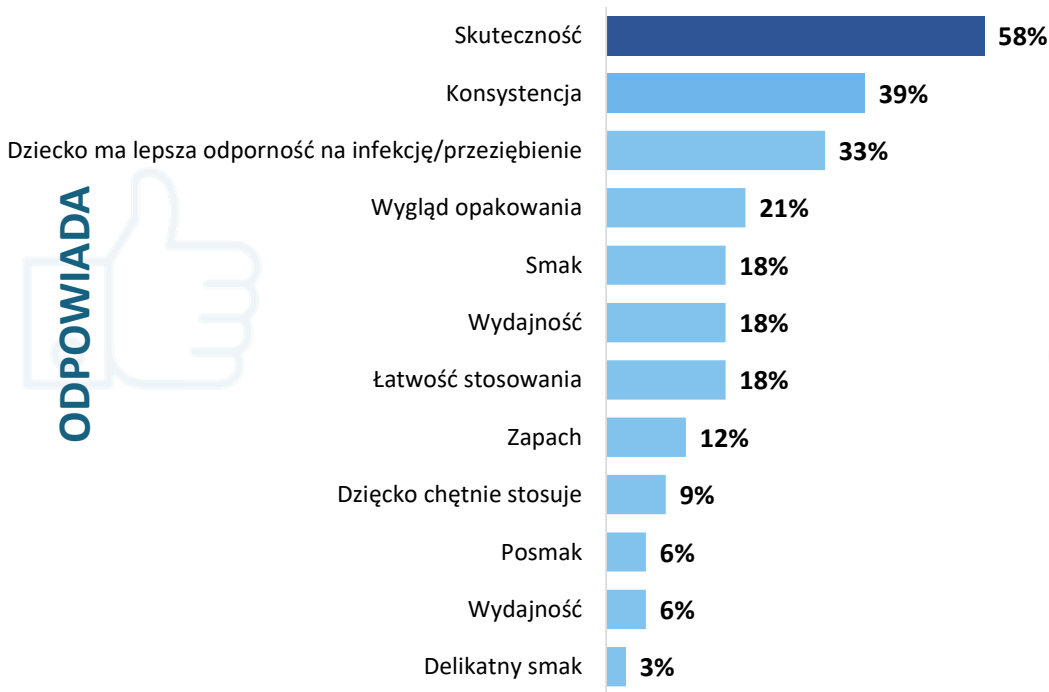
Czy w trakcie stosowania suplementu pojawiły się u Pani dziecka jakiegokolwiek działania niepożądane?



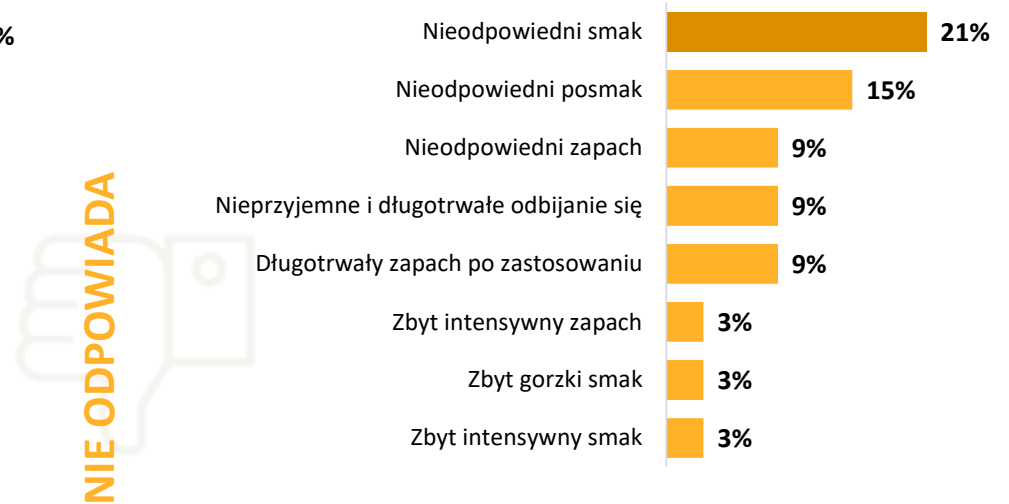
W trzecim miesiącu suplementacji nie zauważono żadnych **skutków ubocznych u dzieci.**

SPONTANICZNE KOMENTARZE – Po 3 miesiącu stosowania preparatu

Proszę powiedzieć, co, jeśli cokolwiek, Pani dziecku w tym preparacie **ODPOWIADA?**

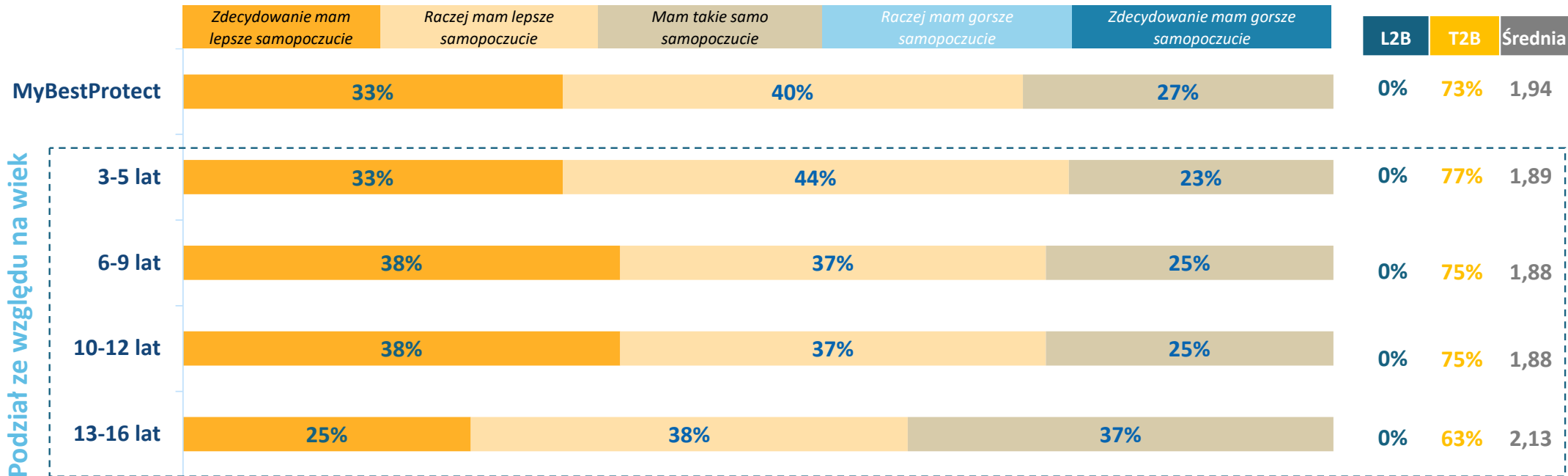


Proszę powiedzieć, co, jeśli cokolwiek, Pani dziecku w tym preparacie **NIE ODPOWIADA?**



EFEKTY STOSOWANIA PREPARATU – SAMOPOCZUCIE

Jak ocenia Pani **samopoczucie swojego dziecka** w porównaniu do okresu przed suplementacją?



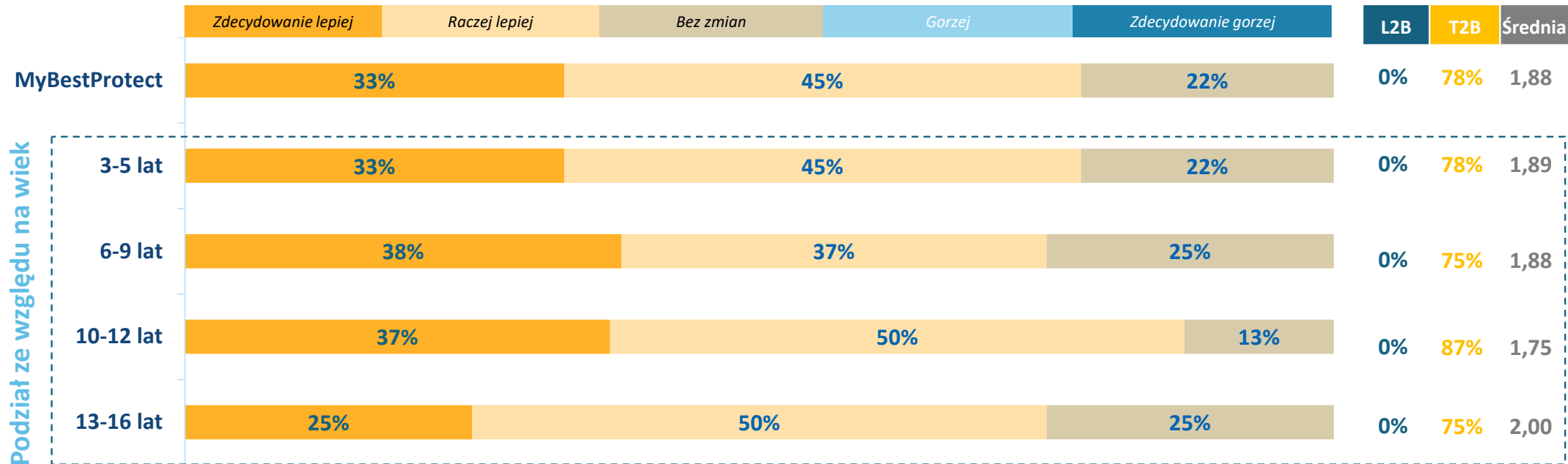
L2B - procentowy udział odpowiedzi w dwóch najniższych wskazaniach na skali (4 i 5 na skali 5-punktowej)

T2B - procentowy udział odpowiedzi w dwóch najwyższych wskazaniach na skali (1 i 2 na skali 5-punktowej)



EFEKTY STOSOWANIA PREPARATU – STAN ZDROWIA OGÓLNE

Jak ocenia Pani ogólnie stan zdrowia swojego dziecka w porównaniu do okresu przed suplementacją?

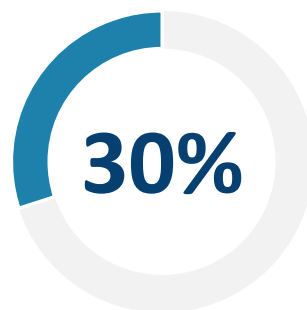


L2B - procentowy udział odpowiedzi w dwóch najniższych wskazaniach na skali (4 i 5 na skali 5-punktowej)

T2B - procentowy udział odpowiedzi w dwóch najwyższych wskazaniach na skali (1 i 2 na skali 5-punktowej)

EFEKTY STOSOWANIA PREPARATU – 3 MIESIĄC

Czy w ciągu suplementacji Pani dziecko przebyło jakąś infekcję/przeziębienie?




30% dzieci w trakcie suplementacji w 3 miesiącu przebyło infekcję.



EFEKTY STOSOWANIA PREPARATU – 3 MIESIĄC

Jak przebiegła infekcja/przeziębienie u dziecka?



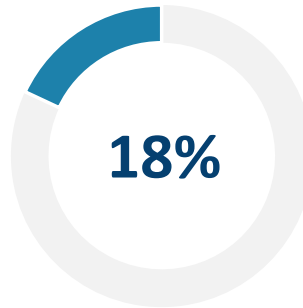
L2B - procentowy udział odpowiedzi w dwóch najniższych wskazaniach na skali (4 i 5 na skali 5-punktowej)

T2B - procentowy udział odpowiedzi w dwóch najwyższych wskazaniach na skali (1 i 2 na skali 5-punktowej)

n=10

EFEKTY STOSOWANIA PREPARATU – 3 MIESIĄC

Czy zauważyła Pani jakieś efekty działania preparatu na skórze swojego dziecka?



18% kobiet zauważyło, że u dziecka stosowanie preparatu **daje efekty na skórze** po trzecim miesiącu stosowania. Dzieci te były w przedziale wiekowym 3-5 lat, 6-9 lat oraz 13-16 lat.

„Zdecydowanie poprawił się wygląd cery u córki, zmiany trądzikowe zniknęły, cera jest gładka i rozświetlona.”

„Dziecko od zawsze miało przesuszoną i zaczerwienioną skórę. Teraz skóra jest delikatna i nawilżona.”

„Po trzech miesiącach suplementacji zniknął problem egzemy skórnej u dziecka.”



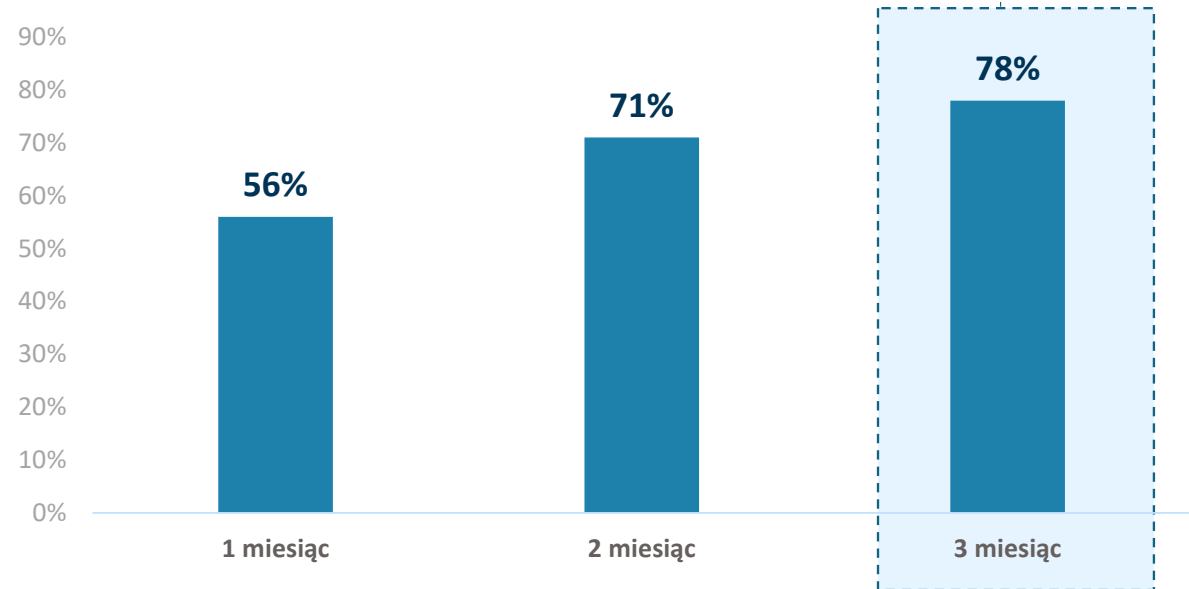
EFEKTY STOSOWANIA PREPARATU

PODSUMOWANIE - EFEKTY STOSOWANIA PREPARATU – KOBIECY I DZIECI



n=63

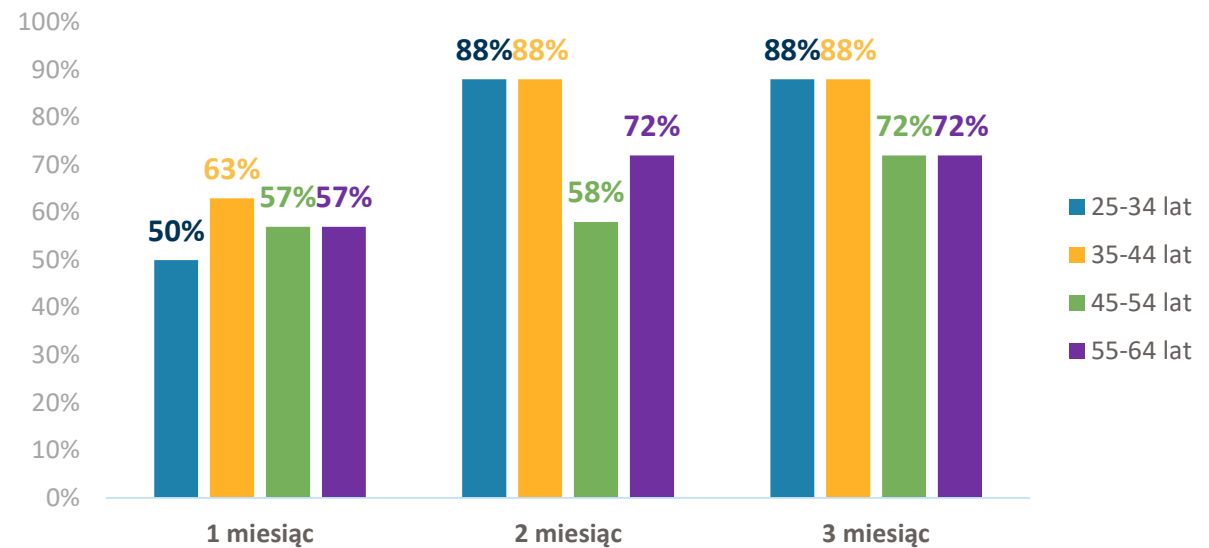
Po 3 miesiącach stosowania preparatu większość respondentów biorących udział w badaniu (**78%**) zauważyło, że stosowanie preparatu **daje efekty**. Skuteczność działania preparatu w oczach badanych zwiększała się z miesiąca na miesiąc.



PODSUMOWANIE - EFEKTY STOSOWANIA PREPARATU - KOBIECY



W pierwszym miesiącu stosowania preparatu **większość badanych (63%)** respondentek w przedziale wiekowym **35-44 lat zaobserwowała efekt działania** suplementu. Respondentki w przedziale wiekowym **25-34 lata zaobserwowały największą różnicę** w efekcie działania preparatu między pierwszym, a trzecim miesiącem stosowania (50% vs 88%).

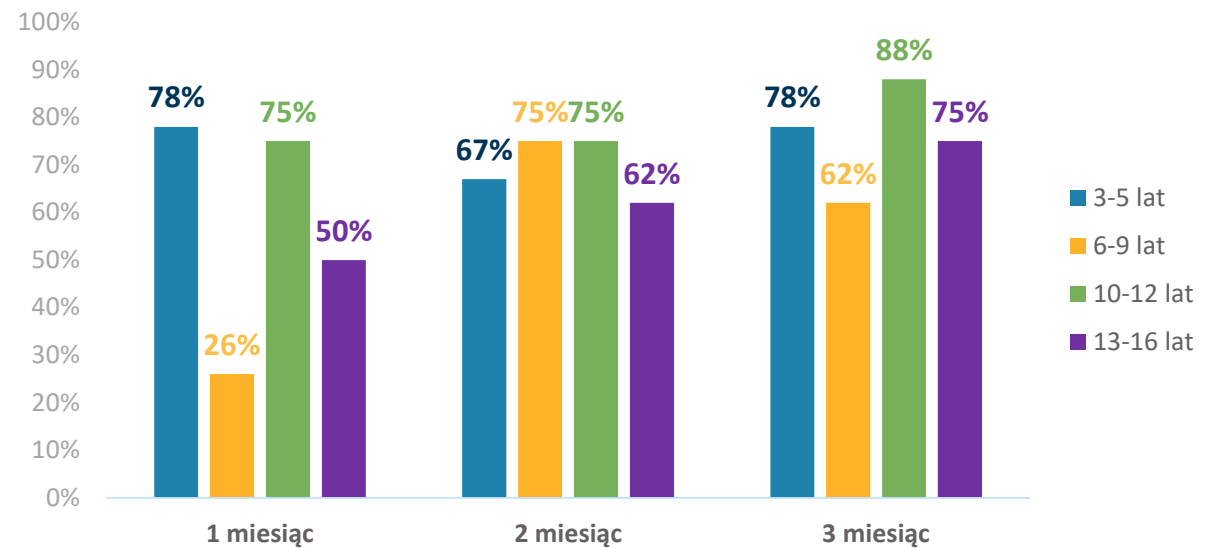


PODSUMOWANIE - EFEKTY STOSOWANIA PREPARATU - DZIECI



n=33

W pierwszym miesiącu stosowania preparatu u **większości badanych dzieci (78%)** w przedziale wiekowym **3-5 lat** zaobserwowano efekty działania suplementu. U dzieci w przedziale wiekowym **6-9 lat** zaobserwowano **największą różnicę** w efekcie działania preparatu między pierwszym, a trzecim miesiącem stosowania (26% vs 62%).



PODSUMOWANIE – SAMOPOCZUCIE KOBIETY



Średnio po 3 miesiącach stosowania preparatu co piąta respondentka (17%), miała istotnie zdecydowanie lepsze samopoczucie niż przed rozpoczęciem kuracji, natomiast według połowy badanych (50%) samopoczucie raczej uległo polepszeniu.

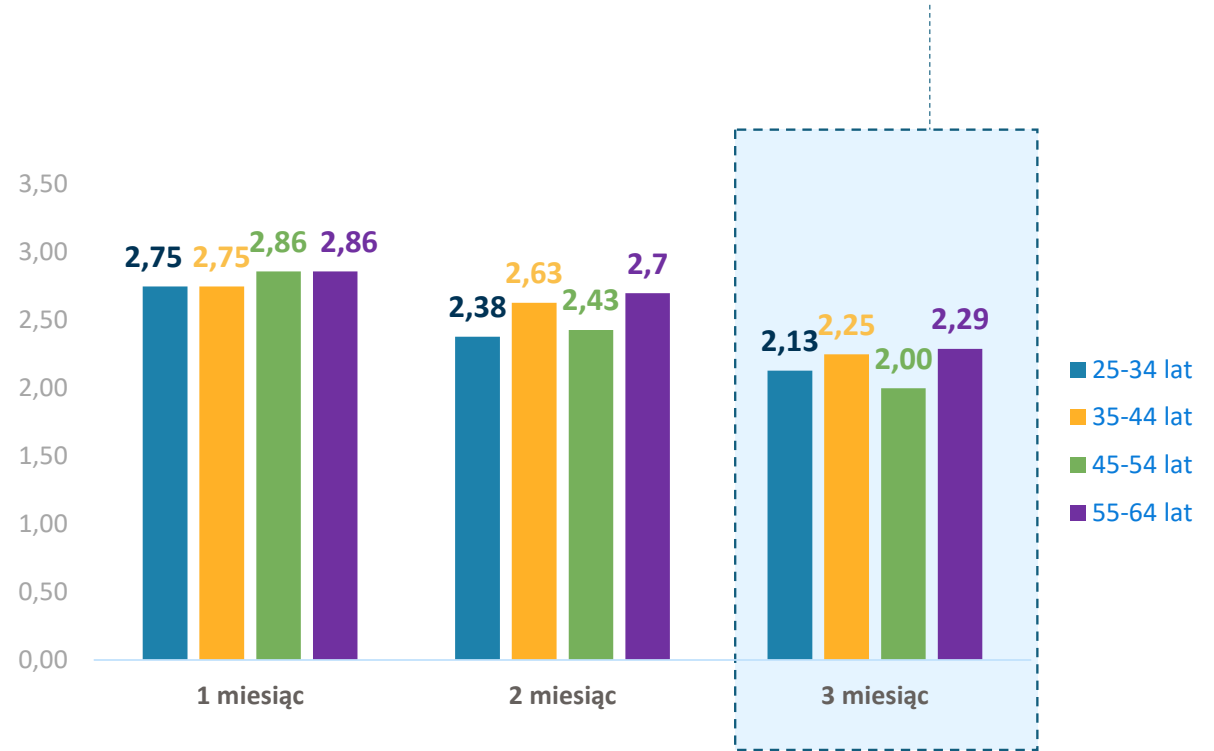
	Ogółem	Po miesiącu [A]	Po dwóch miesiącach [B]	Po trzech miesiącach [C]
Zdecydowanie mam lepsze samopoczucie	8%	0%	7%	17% ^A
Raczej mam lepsze samopoczucie	34%	20%	33%	50%
Mam takie samo samopoczucie	58%	80%	60%	33%
Raczej mam gorsze samopoczucie	0%	0%	0%	0%
Zdecydowanie mam gorsze samopoczucie	0%	0%	0%	0%

PODSUMOWANIE – SAMOPOCZUCIE KOBIETY



n=30

Średnio po trzymiesięcznej kuracji zaobserwowano lepsze samopoczucie.



PODSUMOWANIE – STAN ZDROWIA KOBIETY



Średnio po 3 miesiącach stosowania preparatu co trzecia respondentka (37%) czuła się istotnie zdecydowanie lepiej niż w pierwszym miesiącu. Po zakończeniu suplementacji prawie połowa badanych (47%) stwierdziła, że czuje się raczej lepiej.

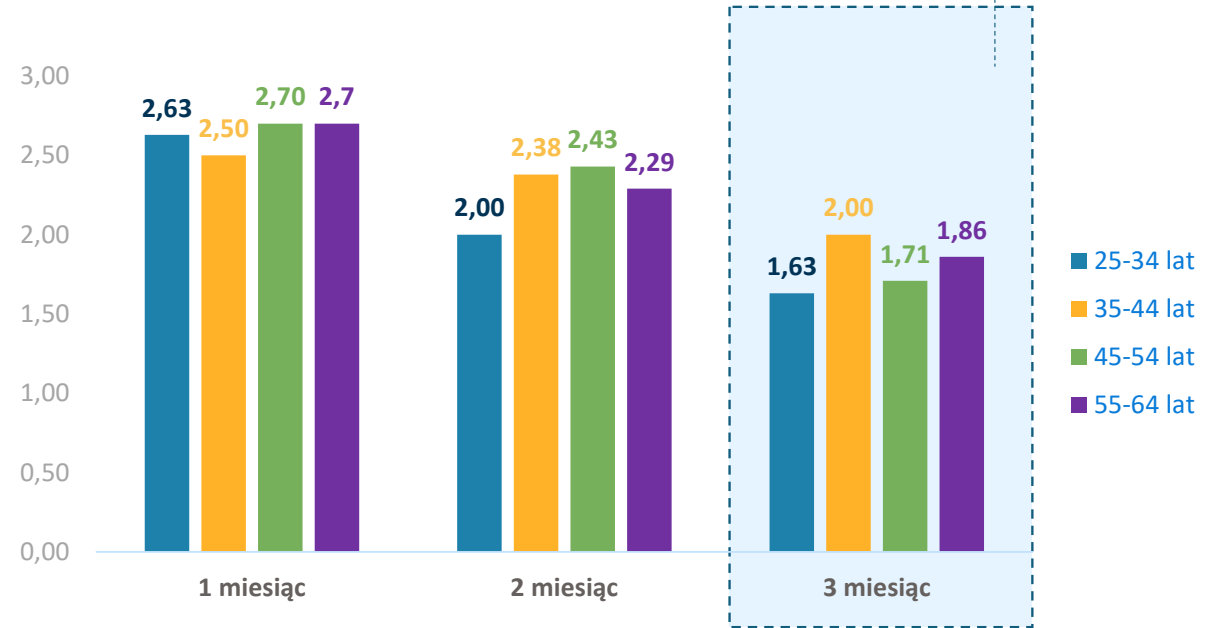
	Ogółem	Po miesiącu [A]	Po dwóch miesiącach [B]	Po trzech miesiącach [C]
Zdecydowanie lepiej	17%	0%	13%	37% ^A
Raczej lepiej	44%	37%	47%	47%
Bez zmian	39%	63%	40%	16%
Gorzej	0%	0%	0%	0%
Zdecydowanie gorzej	0%	0%	0%	0%

PODSUMOWANIE – STAN ZDROWIA KOBIETY



n=30

Średnio po trzymiesięcznej kuracji w każdej grupie wiekowej zaobserwowano polepszenie stanu zdrowia. Stan zdrowia ulegał polepszeniu z miesiąca na miesiąc.



PODSUMOWANIE – SAMOPOCZUCIE DZIECI



Średnio po 3 miesiącach stosowania preparatu co trzecie dziecko (33%), miało istotnie zdecydowanie lepsze samopoczucie niż przed rozpoczęciem kuracji.

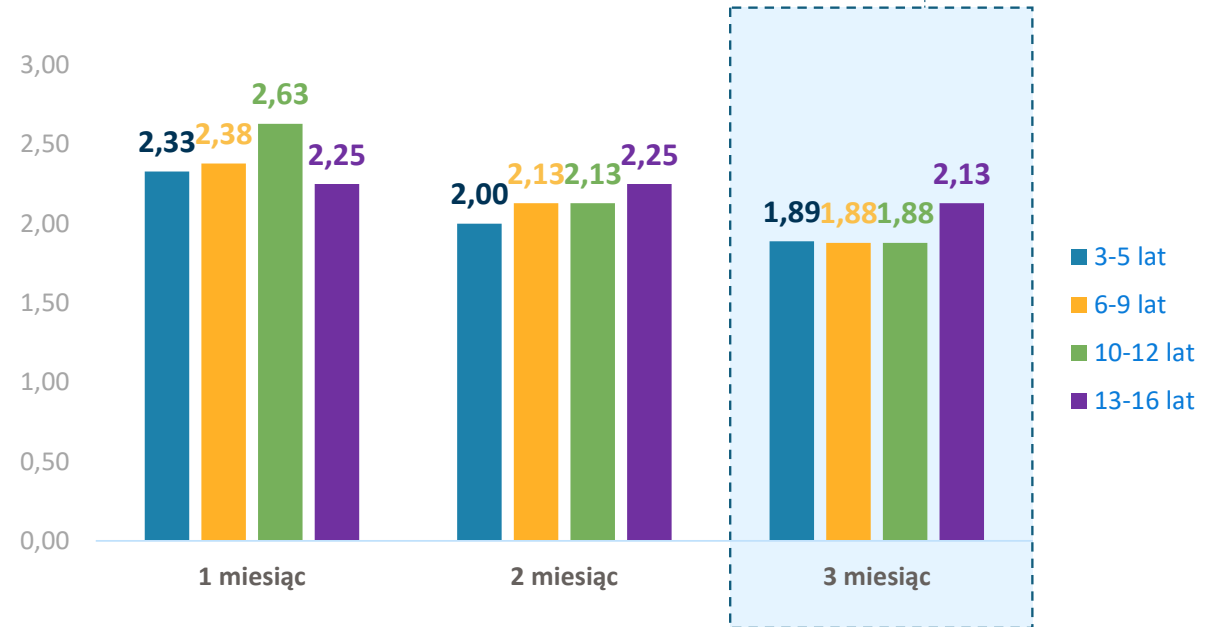
	Ogółem	Po miesiącu [A]	Po dwóch miesiącach [B]	Po trzech miesiącach [C]
Zdecydowanie ma lepsze samopoczucie	24%	15%	23%	33% ^A
Raczej ma lepsze samopoczucie	37%	30%	40%	40%
Ma takie samo samopoczucie	39%	55%	37%	27%
Raczej ma gorsze samopoczucie	0%	0%	0%	0%
Zdecydowanie ma gorsze samopoczucie	0%	0%	0%	0%

PODSUMOWANIE – SAMOPOCZUCIE DZIECI



n=33

Średnio po trzymiesięcznej kuracji zaobserwowano u dzieci lepsze samopoczucie.



PODSUMOWANIE – STAN ZDROWIA DZIECI



Średnio po 3 miesiącach stosowania suplementu co trzecie dziecko (33%) czuło się istotnie zdecydowanie lepiej niż w pierwszym miesiącu. Po zakończeniu suplementacji u prawie połowy dzieci (45%) stwierdzono, że mają raczej lepszy stan zdrowia.

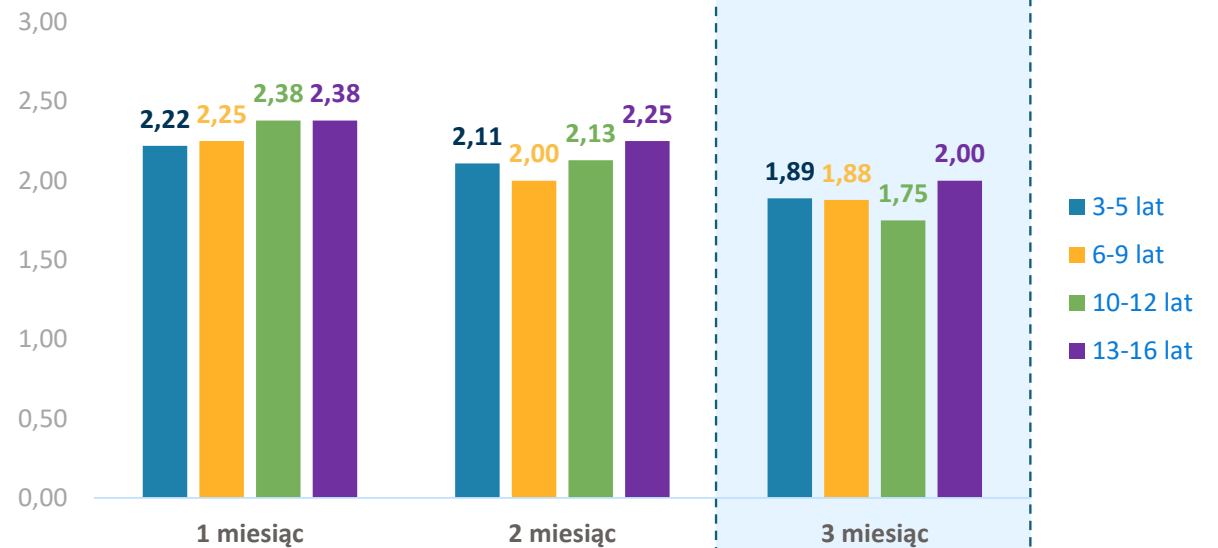
	Ogółem	Po miesiącu [A]	Po dwóch miesiącach [B]	Po trzech miesiącach [C]
Zdecydowanie lepiej	22%	12%	21%	33% ^A
Raczej lepiej	45%	45%	46%	45%
Bez zmian	33%	43%	33%	22%
Gorzej	0%	0%	0%	0%
Zdecydowanie gorzej	0%	0%	0%	0%

PODSUMOWANIE – STAN ZDROWIA DZIECI



n=33

Średnio po trzymiesięcznej kuracji u dzieci w każdej grupie wiekowej zaobserwowano polepszenie stanu zdrowia. Stan zdrowia ulegał polepszeniu z miesiąca na miesiąc.



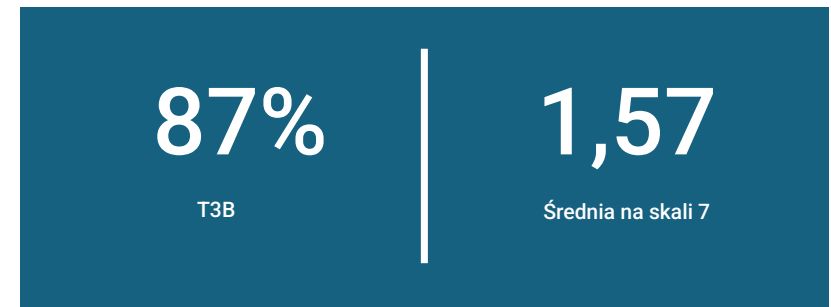


WYNIKI BADANIA - KOBIETY

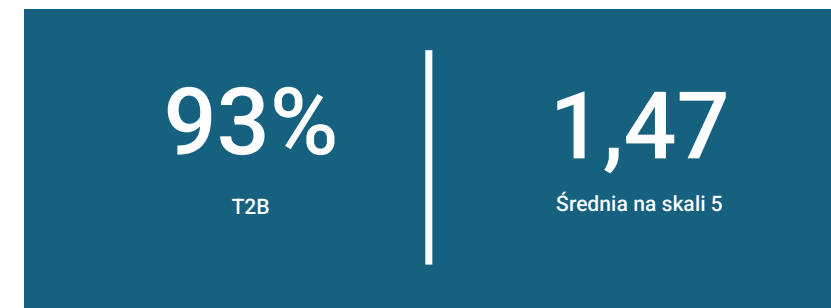
OCENY OGÓLNE – PODSUMOWANIE PO 3 MIESIĄCACH STOSOWANIA



Proszę powiedzieć w jakim stopniu odpowiada Pani ten preparat?



Na ile byłaby Pani skłonna kupić ten preparat lub nie kupić?



n=30

T2B - procentowy udział odpowiedzi w dwóch najwyższych wskazaniach na skali (1 i 2 na skali 5-punktowej)

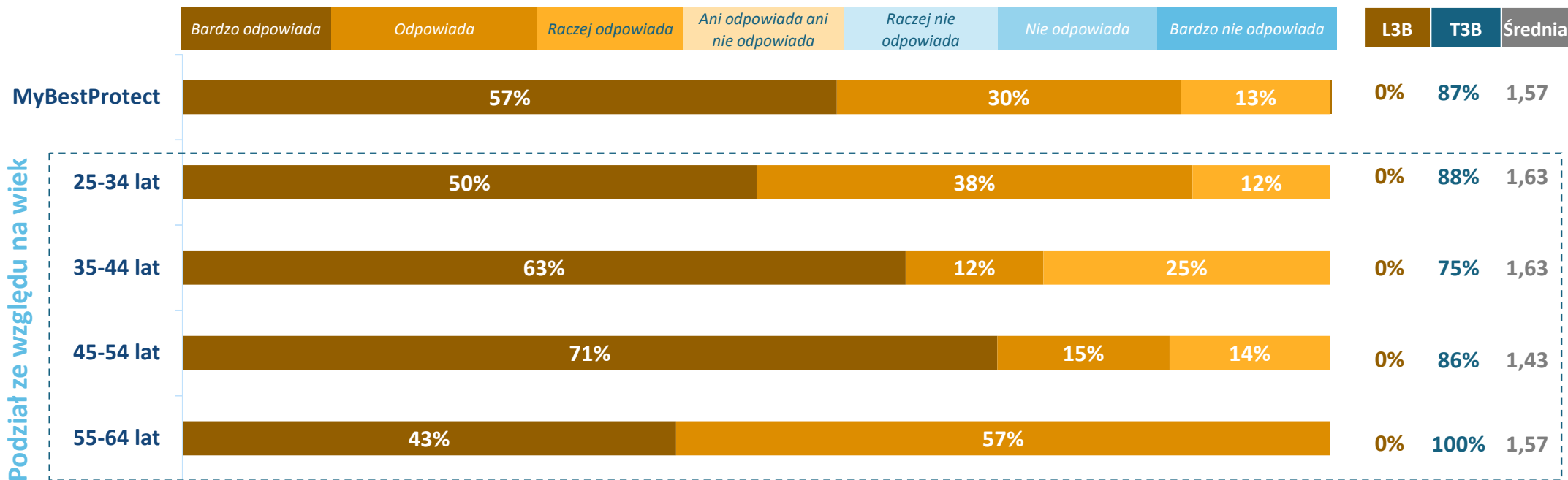
T3B - procentowy udział odpowiedzi w trzech najwyższych wskazaniach na skali (1 i 2 na skali 7-punktowej)



PODSUMOWANIE – OGÓLNA OCENA PREPARATU

OCENA NA SKALI HEDONICZNEJ

Proszę powiedzieć w jakim stopniu odpowiada Pani ten preparat?



L3B - procentowy udział odpowiedzi w trzech najniższych wskazaniach na skali (6 i 7 na skali 7-punktowej)

T3B - procentowy udział odpowiedzi w trzech najwyższych wskazaniach na skali (1 i 2 na skali 7-punktowej)

n=30

PODSUMOWANIE

SKUTECZNOŚĆ DZIAŁANIA - KOBIECY

	MyBestProtect	
	T2B	Średnia
Mam więcej energii	57%	2,53
Mam lepsze samopoczucie	73%	2,10
Mam lepszą odporność na infekcję/przeziębienie	93%	1,57
Mam lepszy komfort oddechowy	57%	2,37
Mam lepszą wytrzymałość psychiczną na sytuacje stresowe	40%	2,77
Zmniejszyły się zmiany trądzikowe na mojej skórze	47%	2,43
Mój organizm dużo szybciej zwalcza infekcję	90%	1,67
Jestem spokojniejsza	37%	2,80
Mój wzrok podczas pracy na komputerze i/lub ekranie telefonu wolniej się męczy	33%	2,90
Jestem w stanie skoncentrować się przez dłuższy czas na poświęconym zadaniu	43%	2,63

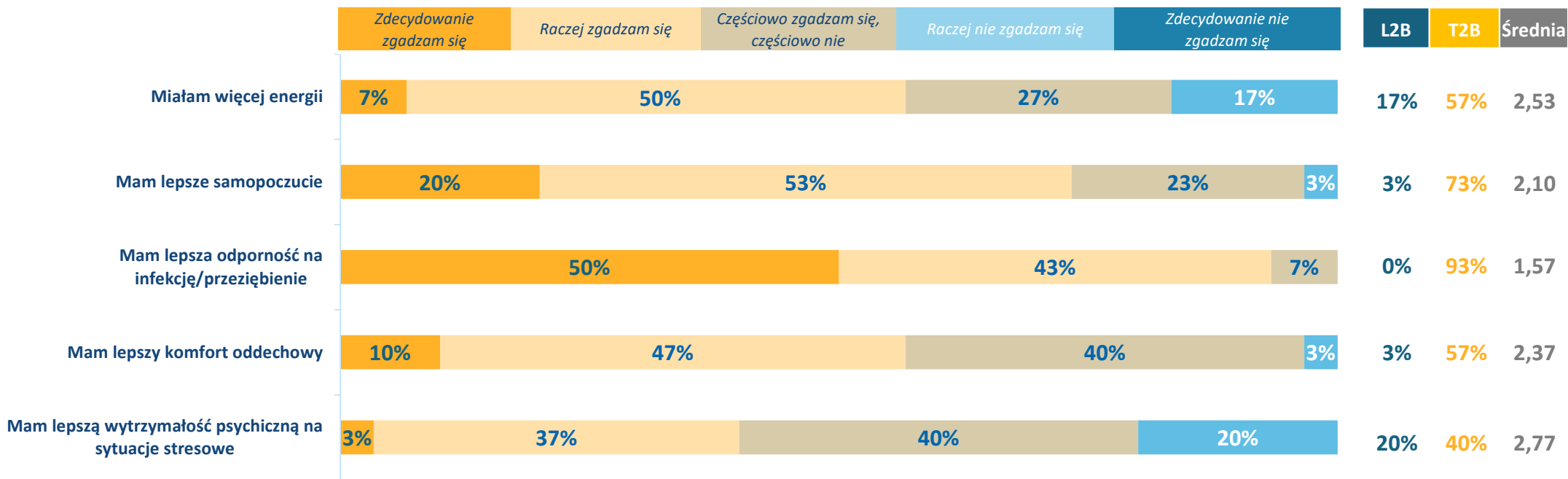
T2B - procentowy udział odpowiedzi w dwóch najwyższych wskazaniach na skali (1 i 2 na skali 5-punktowej)



PODSUMOWANIE – SKUTECZNOŚĆ DZIAŁANIA

OCENA NA SKALI LIKERTA

Teraz kiedy zakończyła Pani suplementację proszę ocenić skuteczność działania suplementu, który Pani zażywała w czasie ostatnich 3 miesięcy. Proszę powiedzieć w jakim stopniu zgadza lub nie zgadza się Pani ze stwierdzeniami:



L2B - procentowy udział odpowiedzi w dwóch najniższych wskazaniach na skali (4 i 5 na skali 5-punktowej)

T2B - procentowy udział odpowiedzi w dwóch najwyższych wskazaniach na skali (1 i 2 na skali 5-punktowej)

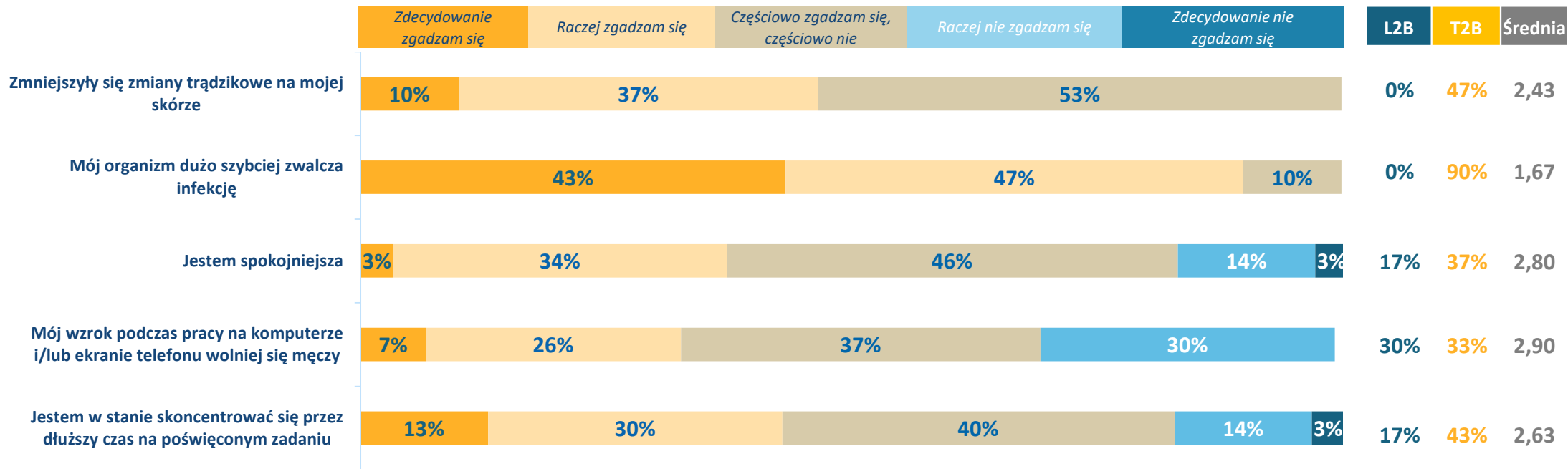
n=30



PODSUMOWANIE – SKUTECZNOŚĆ DZIAŁANIA

OCENA NA SKALI LIKERTA

Teraz kiedy zakończyła Pani suplementację proszę ocenić skuteczność działania suplementu, który Pani zażywała w czasie ostatnich 3 miesięcy. Proszę powiedzieć w jakim stopniu zgadza lub nie zgadza się Pani ze stwierdzeniami:



L2B - procentowy udział odpowiedzi w dwóch najniższych wskazaniach na skali (4 i 5 na skali 5-punktowej)

T2B - procentowy udział odpowiedzi w dwóch najwyższych wskazaniach na skali (1 i 2 na skali 5-punktowej)

n=30

PODSUMOWANIE – SKUTECZNOŚĆ DZIAŁANIA

OCENY W PODZIALE NA GRUPY WIEKOWE - KOBIEТЫ

	25-34 lat (n=8)			35-44 lat (n=8)			45-54 lat (n=7)			55-64 lat (n=7)		
Mam więcej energii		75%	2,25		38%	2,88		57%	2,57		57%	2,43
Mam lepsze samopoczucie		75%	2,00		63%	2,25		86%	2,14		71%	2,00
Mam lepszą odporność na infekcję/przeziębienie		88%	1,63		100%	1,75		100%	1,43		86%	1,43
Mam lepszy komfort oddechowy		63%	2,25		50%	2,50		43%	2,57		71%	2,14
Mam lepszą wytrzymałość psychiczną na sytuacje stresowe		50%	2,63		38%	3,00		43%	2,71		29%	2,71
Zmniejszyły się zmiany trądzikowe na mojej skórze		50%	2,38		38%	2,63		57%	2,14		43%	2,57
Mój organizm dużo szybciej zwalcza infekcję		100%	1,38		88%	2,00		86%	1,86		86%	1,43
Jestem spokojniejsza		50%	2,50		38%	3,13		29%	2,71		29%	2,86
Mój wzrok podczas pracy na komputerze i/lub ekranie telefonu wolniej się męczy		38%	2,63		50%	2,88		29%	2,86		14%	3,29
Jestem w stanie skoncentrować się przez dłuższy czas na poświęconym zadaniu		50%	2,25		50%	2,88		43%	2,57		29%	2,86

PODSUMOWANIE

OGÓLNA OPINIA O PREPARACIE - KOBIETY

	MyBestProtect	
	T2B	Średnia
Pierwsze efekty widać już po miesiącu stosowania preparatu	40%	2,73
Ten preparat działa regenerująco na skórę	60%	2,27
Ten preparat wpływa pozytywnie na samopoczucie	57%	2,47
Ten preparat przyspiesza walkę z infekcją	93%	1,63
Ten preparat łagodzi przebieg infekcji w trakcie choroby	87%	1,73
Ten preparat zmniejsza podatność na infekcje	83%	1,80
Ten preparat wpływa korzystnie na gardło i drogi oddechowe	60%	2,27
Ten preparat zmniejsza zmęczenie wzroku podczas pracy na komputerze i/lub ekranie telefonu	33%	3,00
Ten preparat wpływa na zwiększenie koncentracji	47%	2,90
Ten preparat wspiera procesy myślowe	43%	2,83

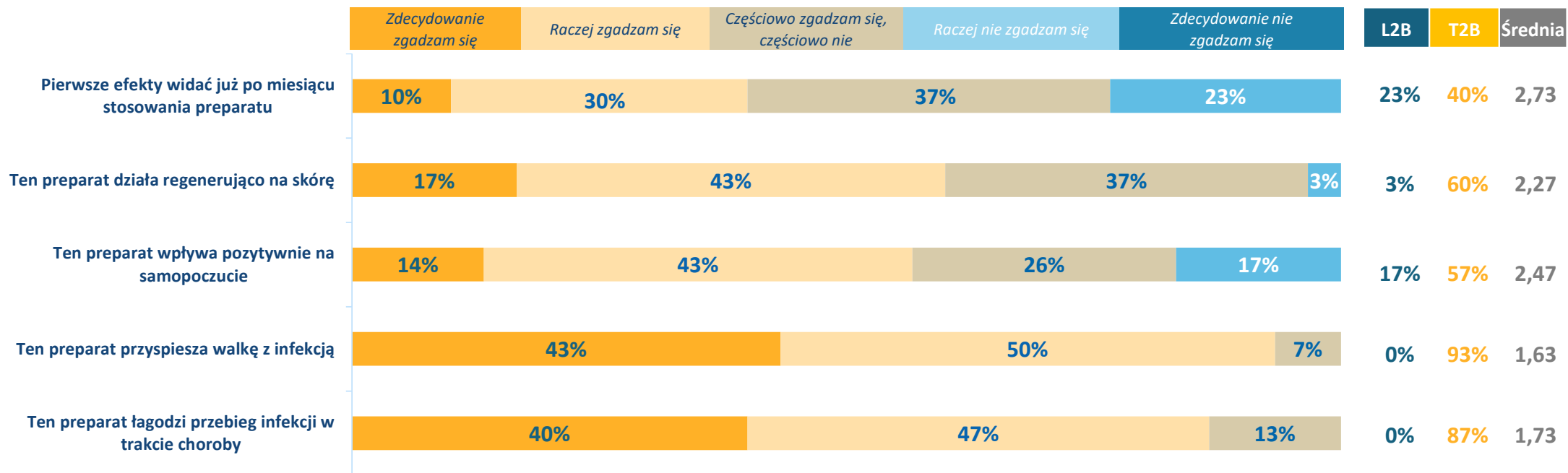
T2B - procentowy udział odpowiedzi w dwóch najwyższych wskazaniach na skali (1 i 2 na skali 5-punktowej)



PODSUMOWANIE – OGÓLNA OPINIA O PREPARACIE

OCENA NA SKALI LIKERTA

A teraz proszę ocenić suplement na wsparcie układu odpornościowego, który zażywała Pani w czasie ostatnich 3 miesięcy. Proszę powiedzieć w jakim stopniu zgadza się Pani lub nie zgadza z następującymi stwierdzeniami:



L2B - procentowy udział odpowiedzi w dwóch najniższych wskazaniach na skali (4 i 5 na skali 5-punktowej)

T2B - procentowy udział odpowiedzi w dwóch najwyższych wskazaniach na skali (1 i 2 na skali 5-punktowej)

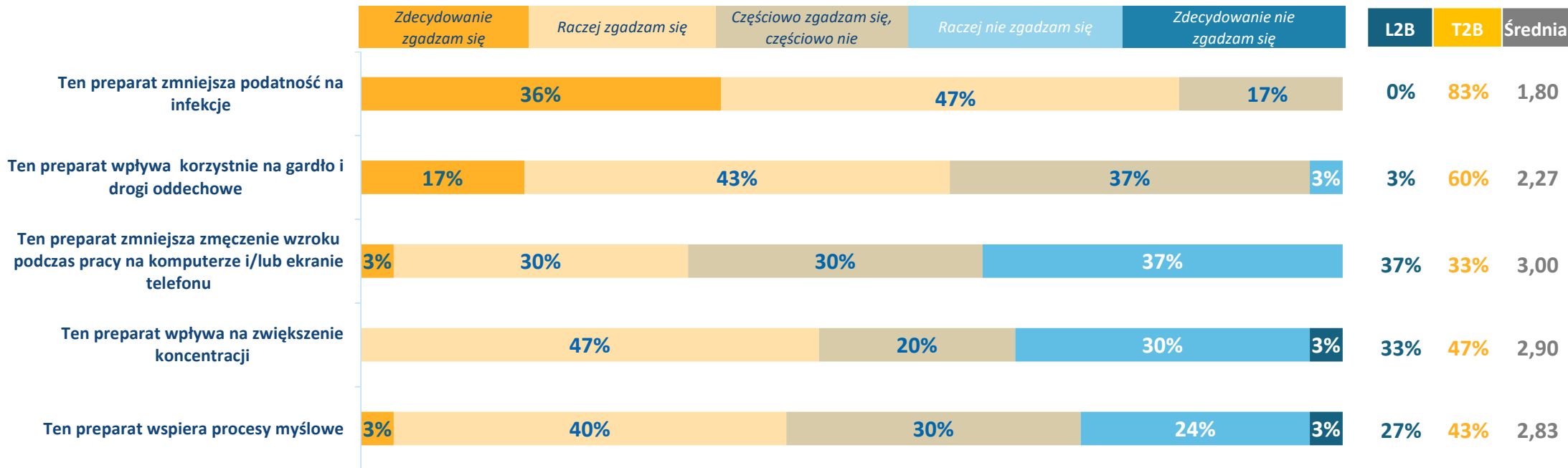
n=30



PODSUMOWANIE – OGÓLNA OPINIA O PREPARACIE

OCENA NA SKALI LIKERTA

A teraz proszę ocenić suplement na wsparcie układu odpornościowego, który zażywała Pani w czasie ostatnich 3 miesięcy. Proszę powiedzieć w jakim stopniu zgadza się Pani lub nie zgadza z następującymi stwierdzeniami:



L2B - procentowy udział odpowiedzi w dwóch najniższych wskazaniach na skali (4 i 5 na skali 5-punktowej)

T2B - procentowy udział odpowiedzi w dwóch najwyższych wskazaniach na skali (1 i 2 na skali 5-punktowej)

n=30



PODSUMOWANIE – OGÓLNA OPINIA O PREPARACIE

OCENY W PODZIALE NA GRUPY WIEKOWE - KOBIECY

	25-34 lat (n=8)			35-44 lat (n=8)			45-54 lat (n=7)			55-64 lat (n=7)		
Pierwsze efekty widać już po miesiącu stosowania produktu		38%	2,75		38%	2,75		29%	2,86		57%	2,57
Ten preparat działa regenerująco na skórę		50%	2,25		63%	2,25		57%	2,57		71%	2,00
Ten preparat wpływa pozytywnie na samopoczucie		63%	2,38		38%	2,63		57%	2,71		71%	2,14
Ten preparat przyspiesza walkę z infekcją		88%	1,50		88%	1,75		100%	1,86		100%	1,43
Ten preparat łagodzi przebieg infekcji w trakcie choroby		88%	1,50		75%	1,88		86%	2,14		100%	1,43
Ten preparat zmniejsza podatność na infekcje		88%	1,63		75%	1,88		86%	2,14		86%	1,57
Ten preparat wpływa korzystnie na gardło i drogi oddechowe		88%	1,75		50%	2,63		43%	2,57		57%	2,14
Ten preparat zmniejsza zmęczenie wzroku podczas pracy na komputerze i/lub ekranie telefonu		38%	2,75		38%	2,88		43%	2,86		14%	3,57
Ten preparat wpływa na zwiększenie koncentracji		63%	2,63		50%	2,88		43%	2,86		29%	3,29
Ten preparat wspiera procesy myślowe		63%	2,38		38%	3,00		43%	2,86		29%	3,14

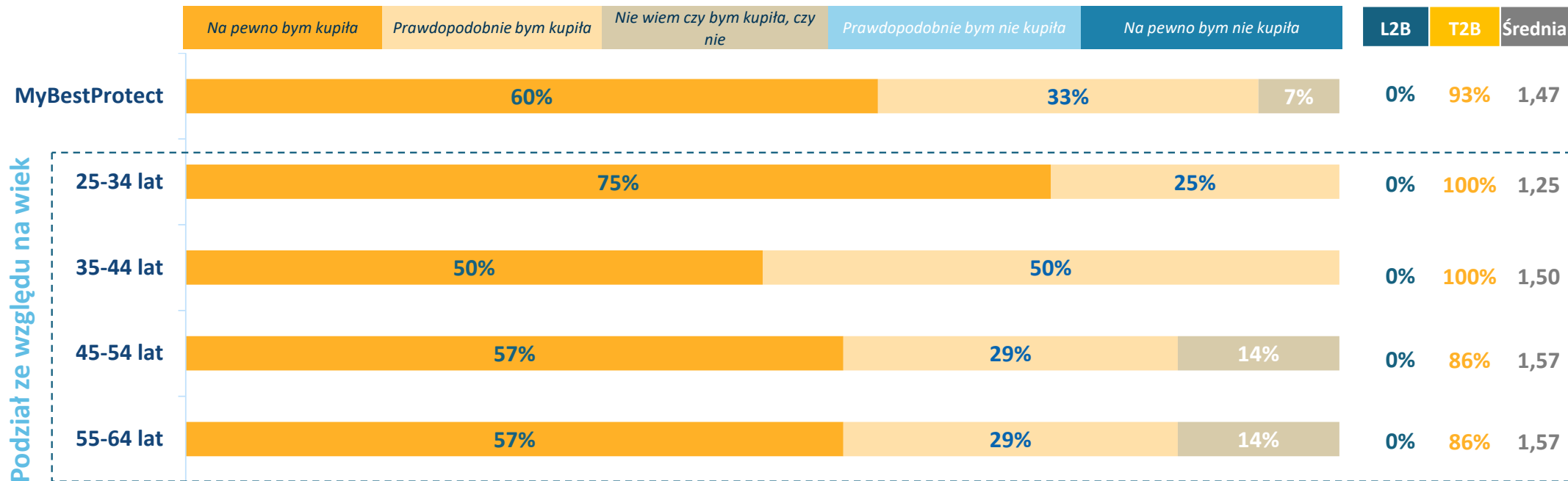
n=30



PODSUMOWANIE – INTENCJA ZAKUPU PREPARATU

OCENA NA SKALI INTENCJI ZAKUPU

Na ile byłaby Pani skłonna kupić ten preparat lub nie kupić?



L2B - procentowy udział odpowiedzi w dwóch najniższych wskazaniach na skali (4 i 5 na skali 5-punktowej)

T2B - procentowy udział odpowiedzi w dwóch najwyższych wskazaniach na skali (1 i 2 na skali 5-punktowej)

n=30

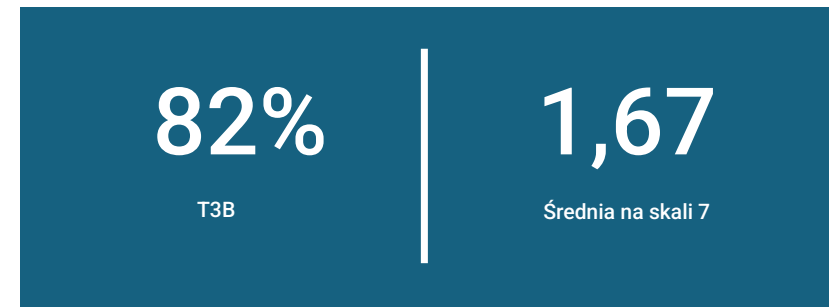


WYNIKI BADANIA - DZIECI

OCENY OGÓLNE – PODSUMOWANIE PO 3 MIESIĄCACH STOSOWANIA



Proszę powiedzieć w jakim stopniu odpowiada Pani dziecku ten preparat?



Na ile byłaby Pani skłonna kupić ten preparat lub nie kupić ten preparat dla swojego dziecka?



n=33

T2B - procentowy udział odpowiedzi w dwóch najwyższych wskazaniach na skali (1 i 2 na skali 5-punktowej)

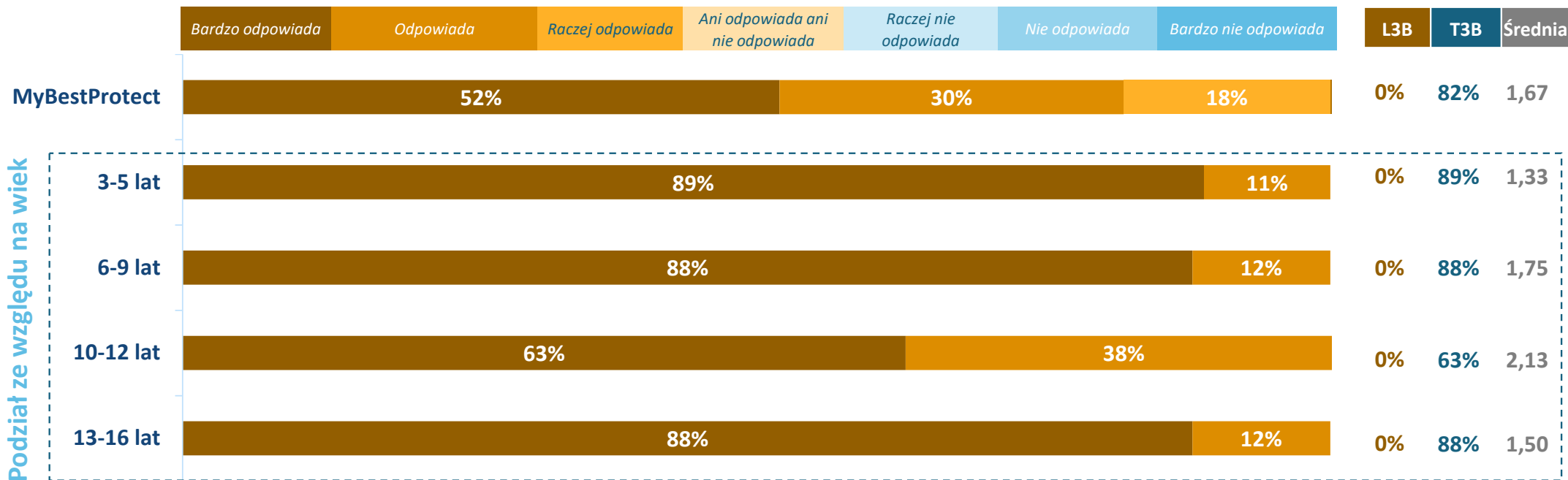
T3B - procentowy udział odpowiedzi w trzech najwyższych wskazaniach na skali (1 i 2 na skali 7-punktowej)



PODSUMOWANIE – OGÓLNA OCENA PREPARATU

OCENA NA SKALI HEDONICZNEJ

Proszę powiedzieć w jakim stopniu odpowiada Pani dziecku ten preparat?



L3B - procentowy udział odpowiedzi w trzech najniższych wskazaniach na skali (6 i 7 na skali 7-punktowej)
T3B - procentowy udział odpowiedzi w trzech najwyższych wskazaniach na skali (1 i 2 na skali 7-punktowej)

n=33

PODSUMOWANIE

SKUTECZNOŚĆ DZIAŁANIA - DZIECI

	MyBestProtect	
	T2B	Średnia
Moje dziecko ma więcej energii	52%	2,30
Moje dziecko ma lepsze samopoczucie	58%	2,21
Moje dziecko ma lepszą odporność na infekcję/przeziębienie	79%	1,82
Moje dziecko ma lepszy komfort oddechowy	67%	2,12
Moje dziecko ma lepszą wytrzymałość psychiczną na sytuacje stresowe	42%	2,52
Organizm mojego dziecka dużo szybciej zwalcza infekcję	76%	1,91
Moje dziecko jest spokojniejsze	39%	2,64
Moje dziecko jest w stanie skoncentrować się przez dłuższy czas na poświęconym zadaniu	42%	2,70
Moje dziecko rzadziej chorowało	79%	1,73

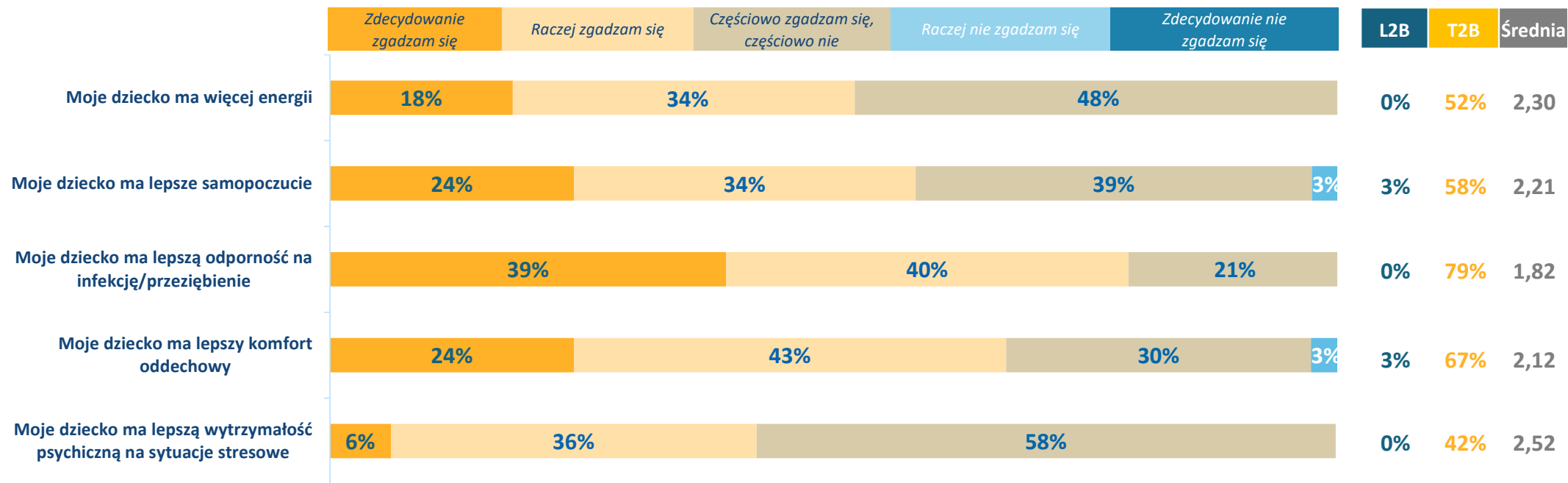
T2B - procentowy udział odpowiedzi w dwóch najwyższych wskazaniach na skali (1 i 2 na skali 5-punktowej)



PODSUMOWANIE – SKUTECZNOŚĆ DZIAŁANIA

OCENA NA SKALI LIKERTA

Teraz kiedy zakończyła Pani suplementację swojego dziecka proszę ocenić skuteczność działania suplementu który Pani dziecko zażywało w czasie ostatnich 3 miesięcy. Proszę powiedzieć w jakim stopniu zgadza lub nie zgadza się Pani ze stwierdzeniami:



L2B - procentowy udział odpowiedzi w dwóch najniższych wskazaniach na skali (4 i 5 na skali 5-punktowej)

T2B - procentowy udział odpowiedzi w dwóch najwyższych wskazaniach na skali (1 i 2 na skali 5-punktowej)

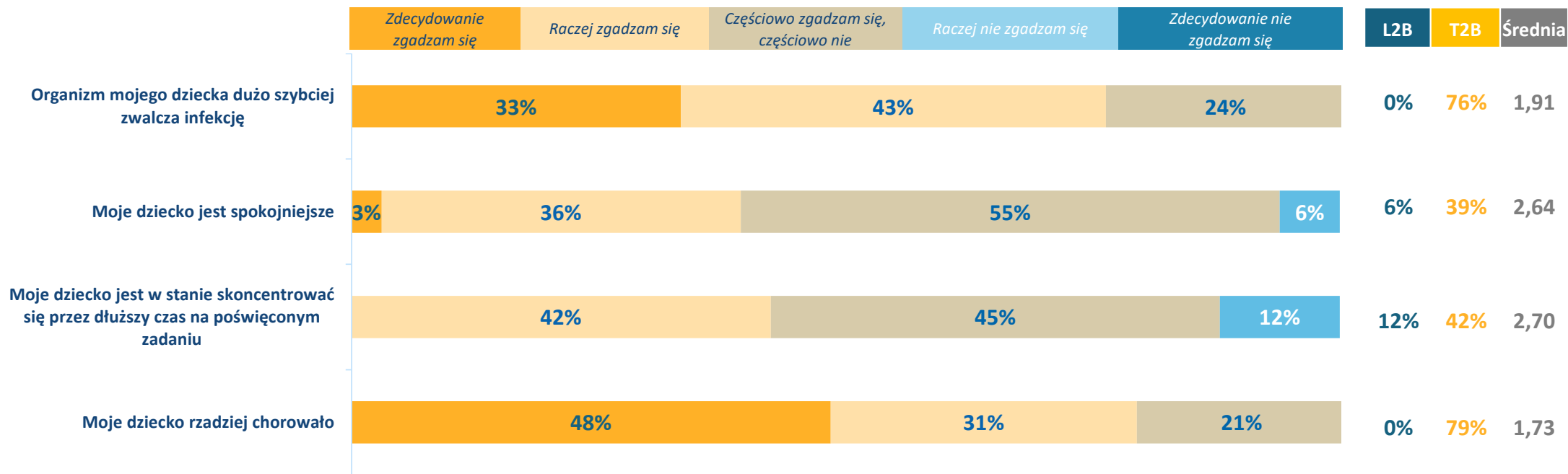
n=33



PODSUMOWANIE – SKUTECZNOŚĆ DZIAŁANIA

OCENA NA SKALI LIKERTA

Teraz kiedy zakończyła Pani suplementację swojego dziecka proszę ocenić skuteczność działania suplementu który Pani dziecko zażywało w czasie ostatnich 3 miesięcy. Proszę powiedzieć w jakim stopniu zgadza lub nie zgadza się Pani ze stwierdzeniami:



L2B - procentowy udział odpowiedzi w dwóch najniższych wskazaniach na skali (4 i 5 na skali 5-punktowej)

T2B - procentowy udział odpowiedzi w dwóch najwyższych wskazaniach na skali (1 i 2 na skali 5-punktowej)

n=33

PODSUMOWANIE – SKUTECZNOŚĆ DZIAŁANIA

OCENY W PODZIALE NA GRUPY WIEKOWE - DZIECI

	3-5 lat (n=9)			6-9 lat (n=8)			10-12 lat (n=8)			13-16 lat (n=8)		
Moje dziecko ma więcej energii		56%	2,22		38%	2,50		50%	2,50		63%	2,00
Moje dziecko ma lepsze samopoczucie		67%	2,00		50%	2,25		50%	2,63		63%	2,00
Moje dziecko ma lepszą odporność na infekcję/przeziębienie		78%	1,56		88%	1,88		75%	2,00		75%	1,88
Moje dziecko ma lepszy komfort oddechowy		78%	1,89		63%	2,13		63%	2,38		63%	2,13
Moje dziecko ma lepszą wytrzymałość psychiczną na sytuacje stresowe		56%	2,22		38%	2,63		38%	2,63		38%	2,63
Organizm mojego dziecka dużo szybciej zwalcza infekcję		78%	1,78		75%	2,00		63%	2,13		88%	1,75
Moje dziecko jest spokojniejsze		44%	2,56		38%	2,75		25%	2,88		50%	2,38
Moje dziecko jest w stanie skoncentrować się przez dłuższy czas na poświęconym zadaniu		44%	2,56		50%	2,75		38%	2,75		38%	2,75
Moje dziecko rzadziej chorowało		78%	1,56		88%	1,75		75%	1,88		75%	1,75

PODSUMOWANIE

OGÓLNA OPINIA O PREPARACIE - DZIECI

	MyBestProtect	
	T2B	Średnia
Pierwsze efekty widać już po miesiącu stosowania preparatu	42%	2,70
Ten preparat wpływa pozytywnie na samopoczucie	55%	2,39
Ten preparat przyspiesza walkę z infekcją	76%	1,82
Ten preparat łagodzi przebieg infekcji w trakcie choroby	73%	1,91
Ten preparat zmniejsza podatność na infekcje	79%	1,76
Ten preparat wpływa korzystnie na gardło i drogi oddechowe	61%	2,18
Ten preparat wpływa na zwiększenie koncentracji	42%	2,70
Ten preparat wspiera procesy myślowe	36%	2,82

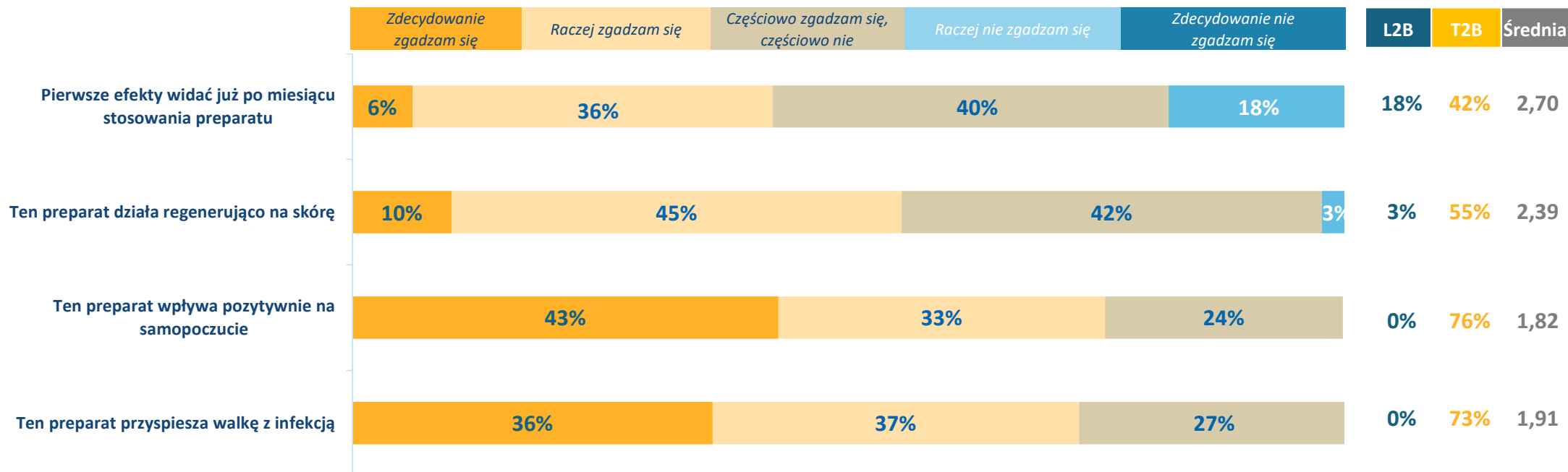
T2B - procentowy udział odpowiedzi w dwóch najwyższych wskazaniach na skali (1 i 2 na skali 5-punktowej)



PODSUMOWANIE – OGÓLNA OPINIA O PREPARACIE

OCENA NA SKALI LIKERTA

A teraz proszę ocenić suplement na wsparcie układu odpornościowego, który podawała Pani dziecku czasie ostatnich 3 miesięcy. Proszę powiedzieć w jakim stopniu zgadza się Pani lub nie zgadza z następującymi stwierdzeniami:



L2B - procentowy udział odpowiedzi w dwóch najniższych wskazaniach na skali (4 i 5 na skali 5-punktowej)

T2B - procentowy udział odpowiedzi w dwóch najwyższych wskazaniach na skali (1 i 2 na skali 5-punktowej)

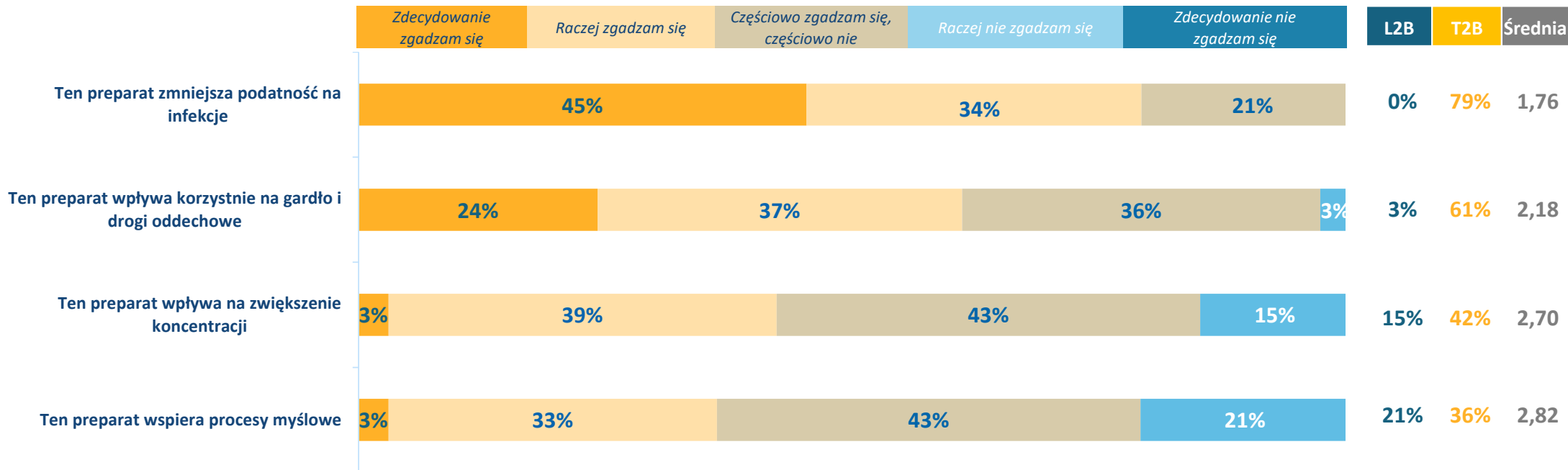
n=33



PODSUMOWANIE – OGÓLNA OPINIA O PREPARACIE

OCENA NA SKALI LIKERTA

A teraz proszę ocenić suplement na wsparcie układu odpornościowego, który podawała Pani dziecku czasie ostatnich 3 miesięcy. Proszę powiedzieć w jakim stopniu zgadza się Pani lub nie zgadza z następującymi stwierdzeniami:



L2B - procentowy udział odpowiedzi w dwóch najniższych wskazaniach na skali (4 i 5 na skali 5-punktowej)

T2B - procentowy udział odpowiedzi w dwóch najwyższych wskazaniach na skali (1 i 2 na skali 5-punktowej)

PODSUMOWANIE – OGÓLNA OPINIA O PREPARACIE

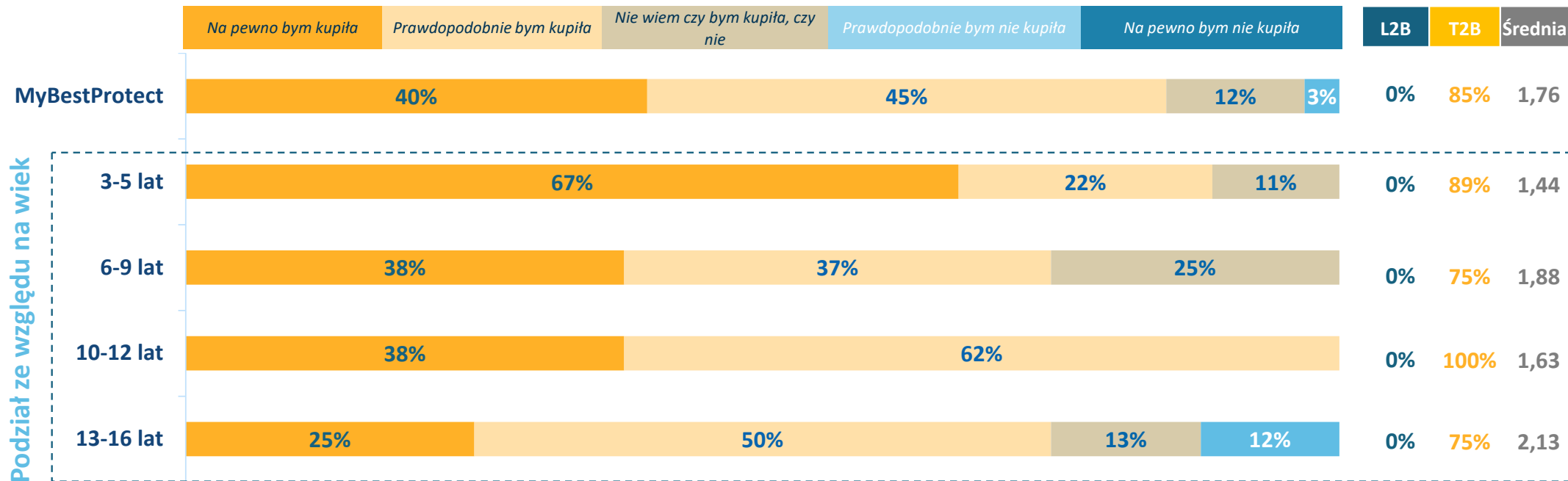
OCENY W PODZIALE NA GRUPY WIEKOWE - DZIECI

	3-5 lat (n=9)			6-9 lat (n=8)			10-12 lat (n=8)			13-16 lat (n=8)		
Pierwsze efekty widać już po miesiącu stosowania preparatu		56%	2,56		38%	2,63		50%	2,50		25%	3,13
Ten preparat wpływa pozytywnie na samopoczucie		56%	2,22		38%	2,63		63%	2,38		63%	2,38
Ten preparat przyspiesza walkę z infekcją		78%	1,67		75%	1,88		63%	2,00		88%	1,75
Ten preparat łagodzi przebieg infekcji w trakcie choroby		78%	1,78		75%	1,88		63%	2,00		75%	2,00
Ten preparat zmniejsza podatność na infekcje		89%	1,44		75%	1,88		75%	1,88		75%	1,88
Ten preparat wpływa korzystnie na gardło i drogi oddechowe		56%	2,11		63%	2,13		50%	2,38		75%	2,13
Ten preparat wpływa na zwiększenie koncentracji		44%	2,44		25%	3,13		38%	2,75		63%	2,50
Ten preparat wspiera procesy myślowe		33%	2,56		25%	3,13		50%	2,75		38%	2,88

PODSUMOWANIE – INTENCJA ZAKUPU PREPARATU

OCENA NA SKALI INTENCJI ZAKUPU

Na ile byłaby Pani skłonna kupić lub nie kupić ten preparat dla swojego dziecka:



L2B - procentowy udział odpowiedzi w dwóch najniższych wskazaniach na skali (4 i 5 na skali 5-punktowej)

T2B - procentowy udział odpowiedzi w dwóch najwyższych wskazaniach na skali (1 i 2 na skali 5-punktowej)



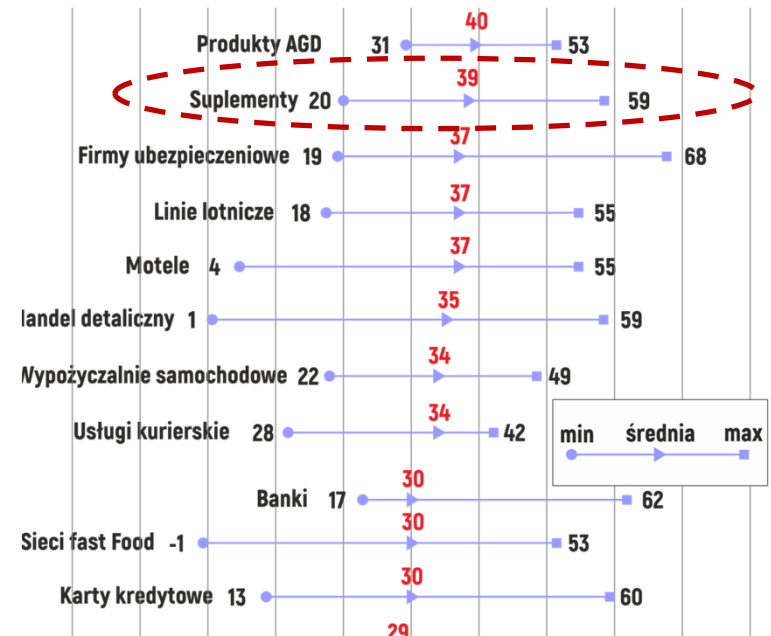
WYNIKI BADANIA NPS

NPS

Net Promoter Score (NPS) to wskaźnik i metodologia pomiaru lojalności klientów. Oblicza się go na podstawie pytań o rekomendację. NPS to wskaźnik lojalności klientów, który mierzy gotowość klientów do nie tylko powrotu po kolejny zakup lub usługę, ale także rekomendacji rodzinie, przyjaciołom lub współpracownikom. Jest to potężna i skuteczna technika, która, jeśli zostanie właściwie zastosowana, może znacznie zwiększyć przychody firmy. Główne zalety NPS to ścisła korelacja z rozwojem firmy oraz łatwe gromadzenie, interpretacja i przekazywanie danych.

Net Promoter Score to liczba od -100 do 100. Wyniki wyższe niż 0 są zazwyczaj uważane za dobre, a wyniki powyżej 50 są uważane za doskonałe. **Średnia branżowa dla suplementów wynosi 39.**

Wartość wskaźnika Net Promotes Score w wybranych sektorach



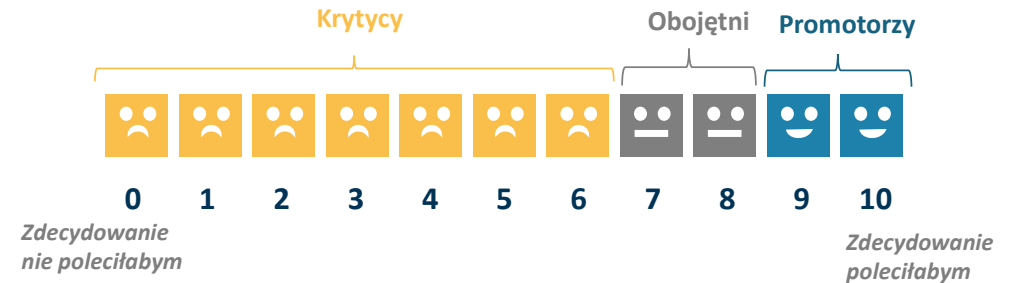
Źródło grafiki: <https://figpolska.pl/nps-wskaznik-nie-tylko-modny-ale-i-przydatny/>

NPS

0-6 – Krytycy – osoby, które mają złe doświadczenia z firmą. Same i bez zachęty będą dzielić się negatywną opinią z innymi, odradzając współpracę z danym dostawcą. Jest to grupa wymagająca szczególnej opieki z uwagi na duży wpływ na koszty firmy. Zgłaszając skargi i reklamacje, angażują pracowników firmy do obsługi. Natomiast ich krytyka szkodzi reputacji firmy i odstrasza nowych klientów oraz potencjalnych pracowników.

7-8 – Obojętni – osoby, które zapytane o opinie, będą wymieniać zarówno korzyści, jak i wady. Osoby te nie są lojalne względem firmy/marki i mogą łatwo przejść do korzystania z usług konkurencji, jeśli tylko otrzymają bardziej atrakcyjną ofertę. Warto zadbać o jakość produktów i serwisu dla tej grupy, by związać te osoby z firmą.

9-10 – Promotorzy – osoby najbardziej zadowolone z produktów i usług firmy oraz lojalne wobec niej. Same i bez zachęty będą dzielić się pozytywną opinią ze znajomymi i rodziną. W przypadku tej grupy warto, aby produkty/usługi dla tej grupy utrzymywane były cały czas na wysokim poziomie, gdyż ta grupa klientów zazwyczaj kupuje więcej i po wyższych cenach

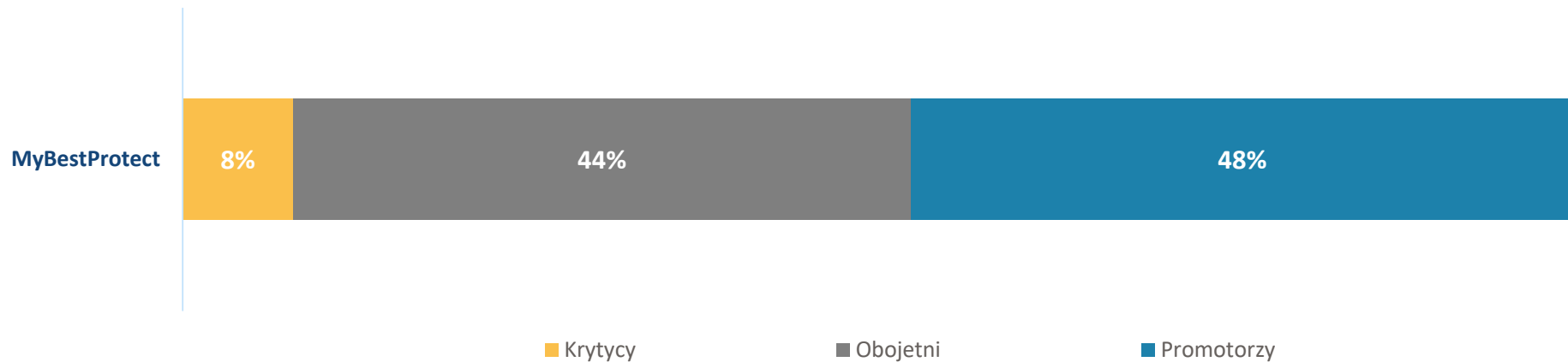
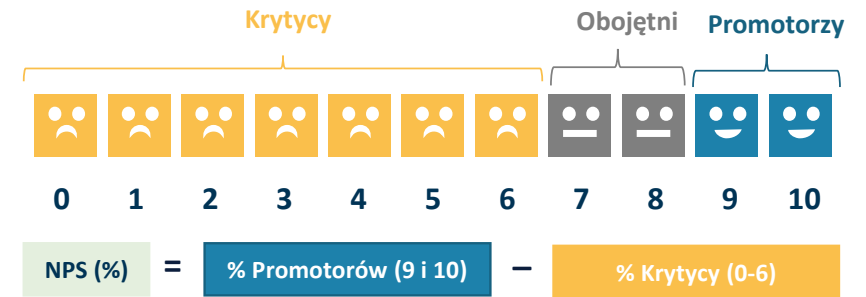




NPS – KOBIETY I DZIECI

Na ile prawdopodobne jest, że poleciby Pani ten suplement na odchudzanie swoim znajomym, przyjaciołom lub rodzinie?

Net Promoter Score to liczba od -100 do 100. Wyniki wyższe niż 0 są zazwyczaj uważane za dobre, a wyniki powyżej 50 są uważane za doskonałe. **Średnia branżowa dla suplementów wynosi 39.**



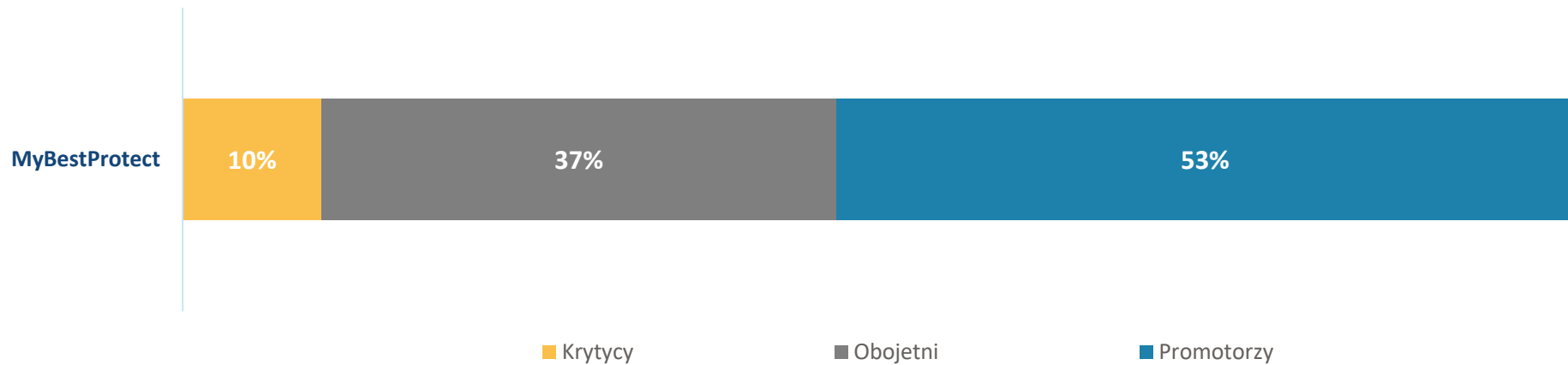
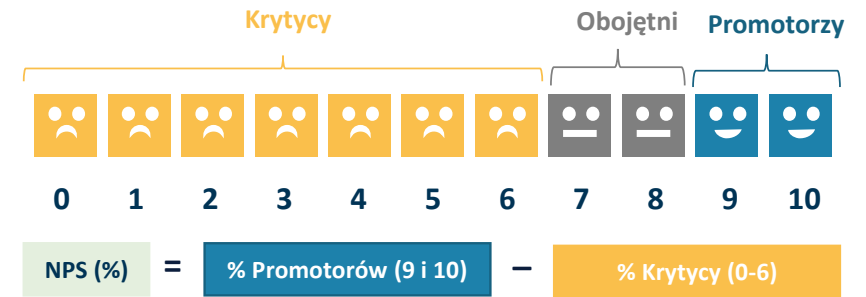
n=63



NPS - KOBIETY

Na ile prawdopodobne jest, że poleciałaby Pani ten suplement na odchudzanie swoim znajomym, przyjaciółom lub rodzinie?

Net Promoter Score to liczba od -100 do 100. Wyniki wyższe niż 0 są zazwyczaj uważane za dobre, a wyniki powyżej 50 są uważane za doskonałe. **Średnia branżowa dla suplementów wynosi 39.**



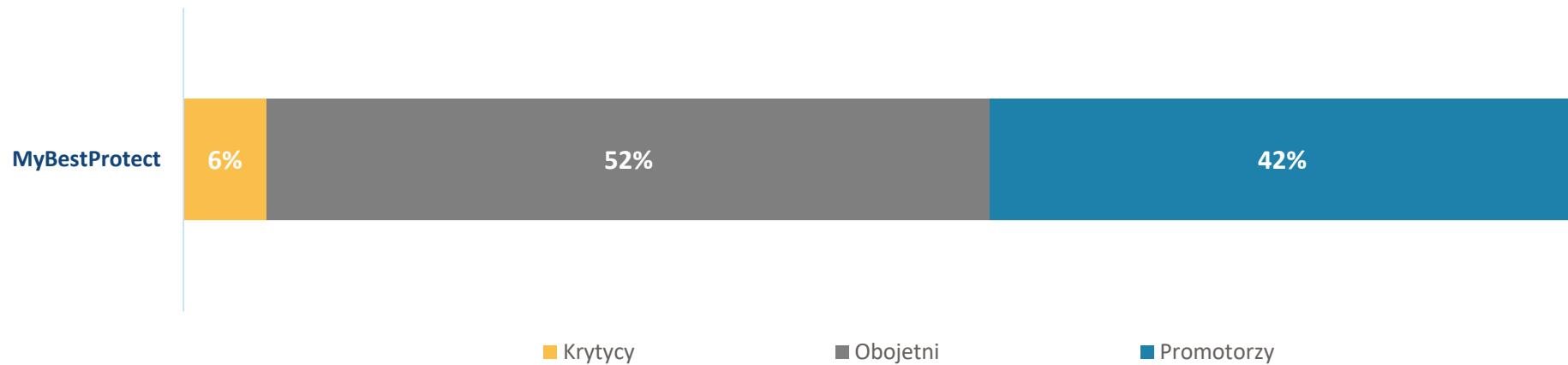
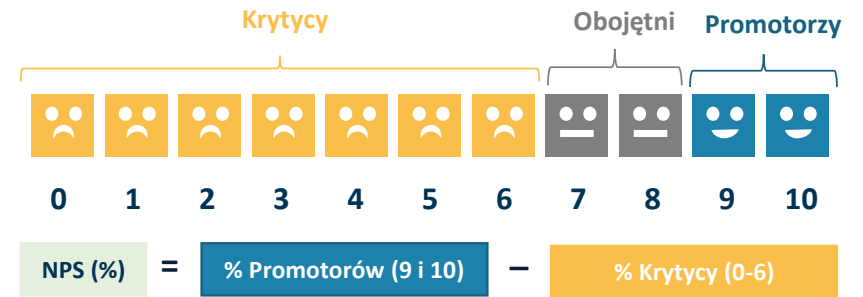
n=30



NPS - DZIECI

Na ile prawdopodobne jest, że poleciliby Pani ten suplement na odchudzanie swoim znajomym, przyjaciołom lub rodzinie?

Net Promoter Score to liczba od -100 do 100. Wyniki wyższe niż 0 są zazwyczaj uważane za dobre, a wyniki powyżej 50 są uważane za doskonałe. **Średnia branżowa dla suplementów wynosi 39.**



n=33



PROFIL KONSUMENTÓW - KOBIETY

PROFIL KONSUMENTÓW



n=30

100%

respondentek nie brało udziału w badaniach konsumenckich w ciągu ostatnich 3 m-cy,

100%

respondentek ani nikt z członków rodziny nie pracuje/studiuje w obszarach związanych z reklamą, przemysłem spożywczym, dziennikarstwem, marketingiem, badaniem rynku, TV, radio, prasa,

100%

respondentek nie było w ciąży w trakcie badania, ani nie było w trakcie aktywnego starania się o dziecko

100%

respondentek nie karmiła piersią,

100%

respondentek nie było w trakcie jakiegokolwiek terapii hormonalnej nie związanej z antykoncepcją,

100%

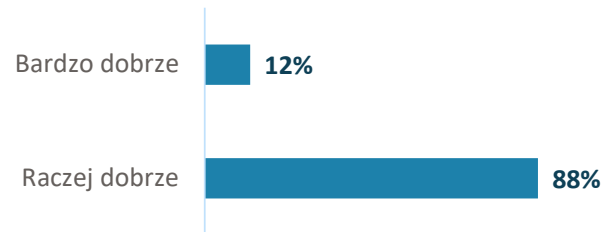
respondentek określa swój stan zdrowia jako dobry lub bardzo dobry,

100%

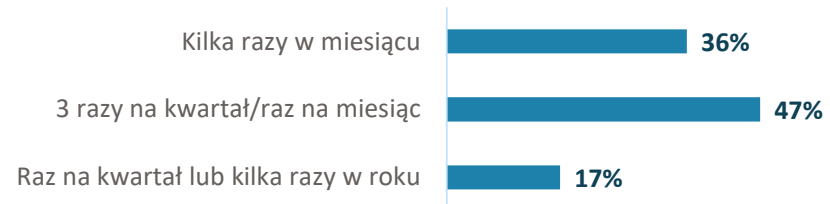
respondentek nie zażywało suplementów na wsparcie układu odpornościowego przed przystąpieniem do badania.

PROFIL KONSUMENTÓW

Proszę powiedzieć jak ogólnie ocenia Pani swój stan zdrowia?



Proszę powiedzieć jak często w ciągu roku zdarza się Pani przechodzić infekcję/przeziębienie?





PROFIL KONSUMENTÓW - DZIECI

PROFIL KONSUMENTÓW



100%

dzieci nie brało udziału w badaniach konsumenckich w ciągu ostatnich 3 m-cy,

100%

rodziców ani nikt z członków rodziny nie pracuje/studiuje w obszarach związanych z reklamą, przemysłem spożywczym, dziennikarstwem, marketingiem, badaniem rynku, TV, radio, prasa,

100%

dzieci określa swój stan zdrowia jako dobry lub bardzo dobry,

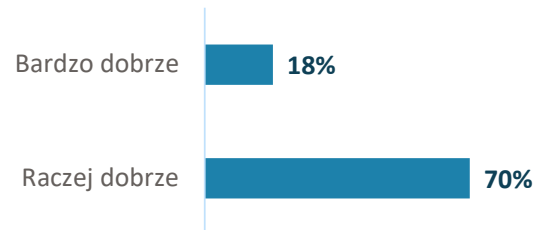
100%

dzieci nie zażywało suplementów na wsparcie układu odpornościowego przed przystąpieniem do badania.

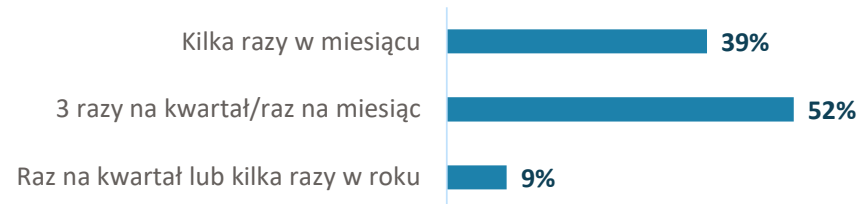
PROFIL KONSUMENTÓW



Proszę powiedzieć jak ogólnie ocenia Pani stan zdrowia dziecka?



Proszę powiedzieć jak często w ciągu roku zdarza się Pani przechodzić infekcję/przeziębienie?





- J.S. Hamilton Poland Sp. z o.o.
ul. Chwaszczyńska 180, 81-571 Gdynia
T: +48 58 766 99 00 F: +48 58 766 99 01
www.hamilton.com.pl