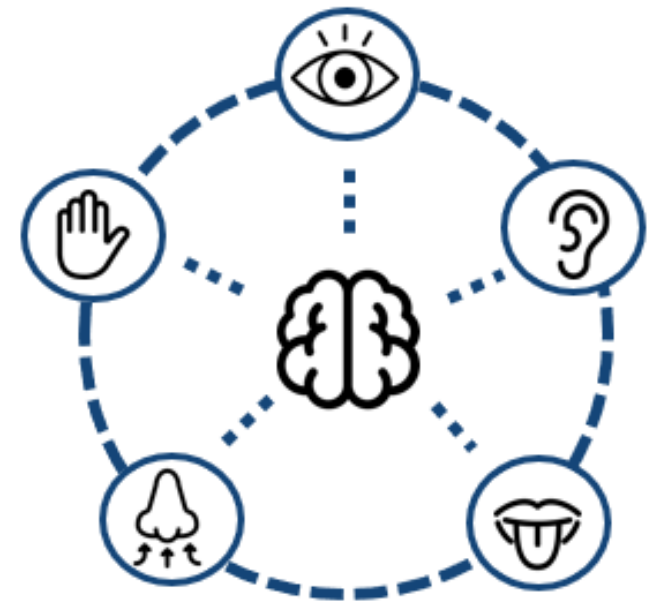


Suplement na zdrowie jelit i lekki brzuch – 3 miesięczna suplementacja

Raport z badania zrealizowany na
zlecenie MyBestPharm S.A.

my best pharm



OPIS PRODUKTU

Opis produktu

Nazwa produktu:	MyBestProBio
Producent/dystrybutor:	MyBestPharm S.A., ul. Powstańców 70, 47-220 Kędzierzyn-Koźle
Marka:	MyBestPharm
Opakowanie:	Szkló/metal/plastik
Masa netto:	60 kapsułek
Najlepiej spożyć przed:	06.2025
Numer partii:	385223/06.2025
Kod EAN:	5904013745079
Data analizy:	18.03-18.06.2024
Data dostarczenia prób:	05.03.2024
Temperatura:	20°C
Kod próby:	418

Produkt w oczach konsumentki



Skład

błonnik akacjowy; otoczka (substancje glazurujące: hydroksypropylometyloceluloza, guma gellan); mieszanka szczepów mikroorganizmów: *Lactobacillus helveticus*, *Pediococcus pentosacens*, *Ligilactobacillus salivarius*, *Limosilactobacillus reuteri*, *Saccharomyces boulardii*, *Bifidobacterium pseudolongum*, *Lacticaseibacillus paracasei*, *Lacticaseibacillus rhamnosus*, *Lactococcus lactis*, *Lactobacillus acidophilus*, *Bifidobacterium longum ssp infantis*, *Bifidobacterium longum ssp. longum*, *Lactobacillus gasseri*, *Bifidobacterium breve*, *Lactiplantibacillus plantarum*, *Bifidobacterium animalis subsp. lactis*, *Lacticaseibacillus casei*, *Bifidobacterium animalis ssp. animalis*, *Pediococcus acidilactici*, *Levilactobacillus brevis*, *Weizmannia coagulans*, *Streptococcus thermophilus*, *Bifidobacterium bifidum ssp. bifidum*, *Lactobacillus crispatus*, *Bacillus subtilis natto*, *Enterococcus faecium*, *Bifidobacterium adolescentis*, *Lactobacillus delbrueckii bulgaricus*, *Limosilactobacillus fermentum*, *Latilactobacillus curvatus*.



CHARAKTERYSTYKA PROJEKTU

METODOLOGIA

Badanie, którego wyniki prezentowane są w niniejszym raporcie, zostało zrealizowane w dniach **18.03-18.06.2024** metodą Home Use Test (HUT) w Warszawie, na łącznej próbie **n=60 badanych** (n=30 kobiet oraz n=30 dzieci), we wskazanej grupie wiekowej.

Respondentami badania były **kobiety** w przedziale wiekowym **25-54 lat** oraz **dzieci** w przedziale wiekowym **3-16 lat**, u których występowały problemy z układem trawiennym t.j.: **nieregularne wypróżnianie, problemy z trawieniem, dolegliwości ze strony wątroby, wzdęcia brzucha, bóle brzucha** oraz **częste niestrawności**. Badanie przeprowadzono w formule testu monadycznego w teście jawnym (badani znali markę produktu).

- **Cel i charakterystyka testu**

Celem projektu była ocena produktu pod względem akceptowalności przez użytkowników ze wskazaniem wad i zalet produktów.

Do oceny poszczególnych parametrów wykorzystano skalę hedoniczną 7-mio stopniową (od 1 do 7) oraz skalę 5-cio stopniową (od 1 do 5). Intencje zakupu oceniono w skali od 1 do 5. Konsumentki co miesiąc wypełniały dzienniczki, w których wyrażały swoją opinię na temat produktu w formie pozytywnych i negatywnych komentarzy (pytania otwarte).

- **Analiza statystyczna:**

Do analizy wyników zastosowano statystykę opisową.



CZĘŚĆ PIERWSZA - KOBIETY



PODSUMOWANIE

GŁÓWNE WNIOSKI



- Respondentki oceniły suplement na **bardzo wysokim** poziomie (**100%**). Ponadto **wszystkie** (**100%**) badane kobiety deklarują **chęć zakupu** stosowanego suplementu.
- **Większość** badanych (**70%**) kobiet stwierdziła, że pierwsze efekty na wsparcie układu trawiennego widać już po miesiącu stosowania preparatu, aczkolwiek skuteczność rośnie z miesiąca na miesiąc. Po pełnej 3-miesięcznej suplementacji osiągając **90%**.
- **Wszystkie** (**100%**) respondentki zgodnie twierdzą, że po 3-miesięcznej suplementacji suplement diety MyBestProBio **poprawia komfort trawienny w brzuchu, wpływa korzystnie na przemianę materii, a w konsekwencji na regularne wypróżnianie**.
- **93%** kobiet stwierdza **lepszą odporność organizmu**, a **87%** potwierdza, że podczas suplementacji organizm **dużo szybciej zwalczał infekcję**.
- **Wszystkie** respondentki jednogłośnie przychylają się do stwierdzeń, że suplement MyBestProBio **skutecznie działa na wzdęcia oraz wpływa pozytywnie na samopoczucie**.
- Przeważająca większość (**87%**) kobiet przyznała, że podczas suplementacji miało **więcej energii oraz były spokojniejsze**.

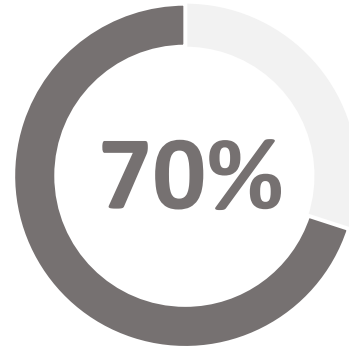
“Suplement wpływa korzystnie na układ pokarmowy, gdyż ułatwia trawienie, mam mniej zapań, mniej biegunek, lepiej trawię.”



PO MIESIĄCU STOSOWANIA - KOBIECY

EFEKTY DZIAŁANIA PREPARATU

Proszę powiedzieć czy zauważyła Pani efekty działania tego suplementu na wsparcie układu trawiennego?



70% badanych zauważyło, że stosowanie suplementu **przynosi efekty.**



25-34 lat
(n=7)

57% badanych zauważyło, że stosowanie preparatu **daje efekty.**



35-44 lat
(n=12)

67% badanych zauważyło, że stosowanie preparatu **daje efekty.**

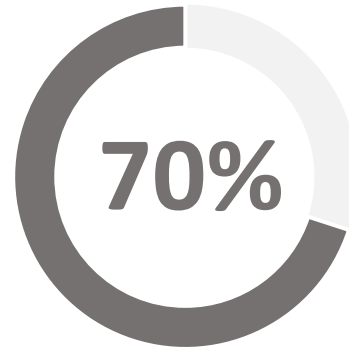


45-54 lat
(n=11)

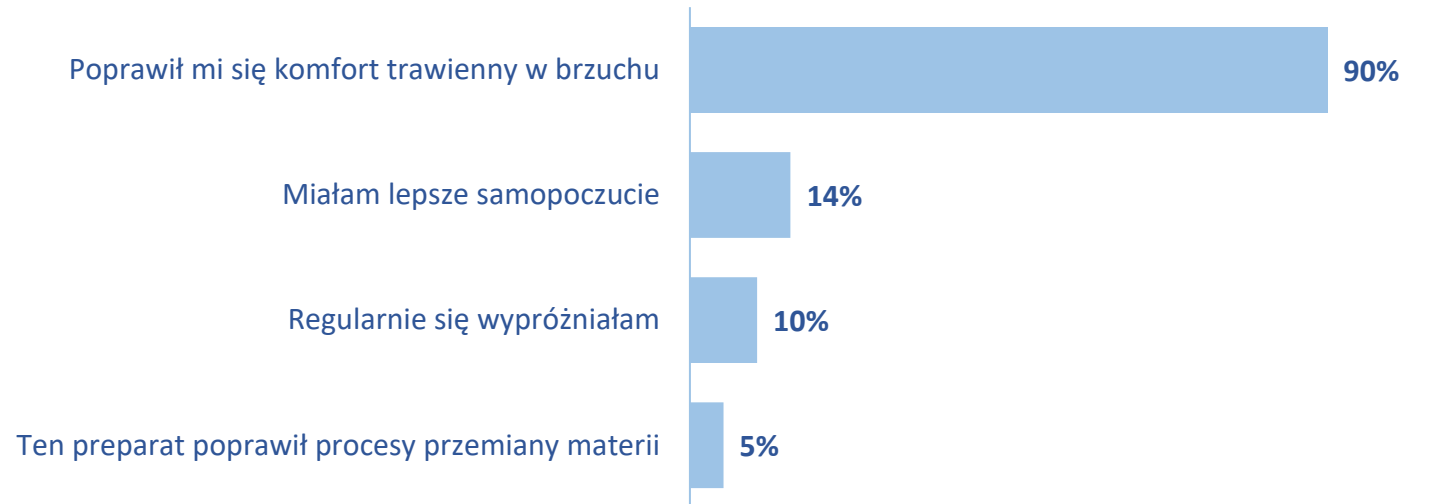
82% badanych zauważyło, że stosowanie preparatu **daje efekty.**

EFEKTY DZIAŁANIA PREPARATU

Proszę powiedzieć czy zauważyła Pani efekty działania tego suplementu na wsparcie układu trawiennego?

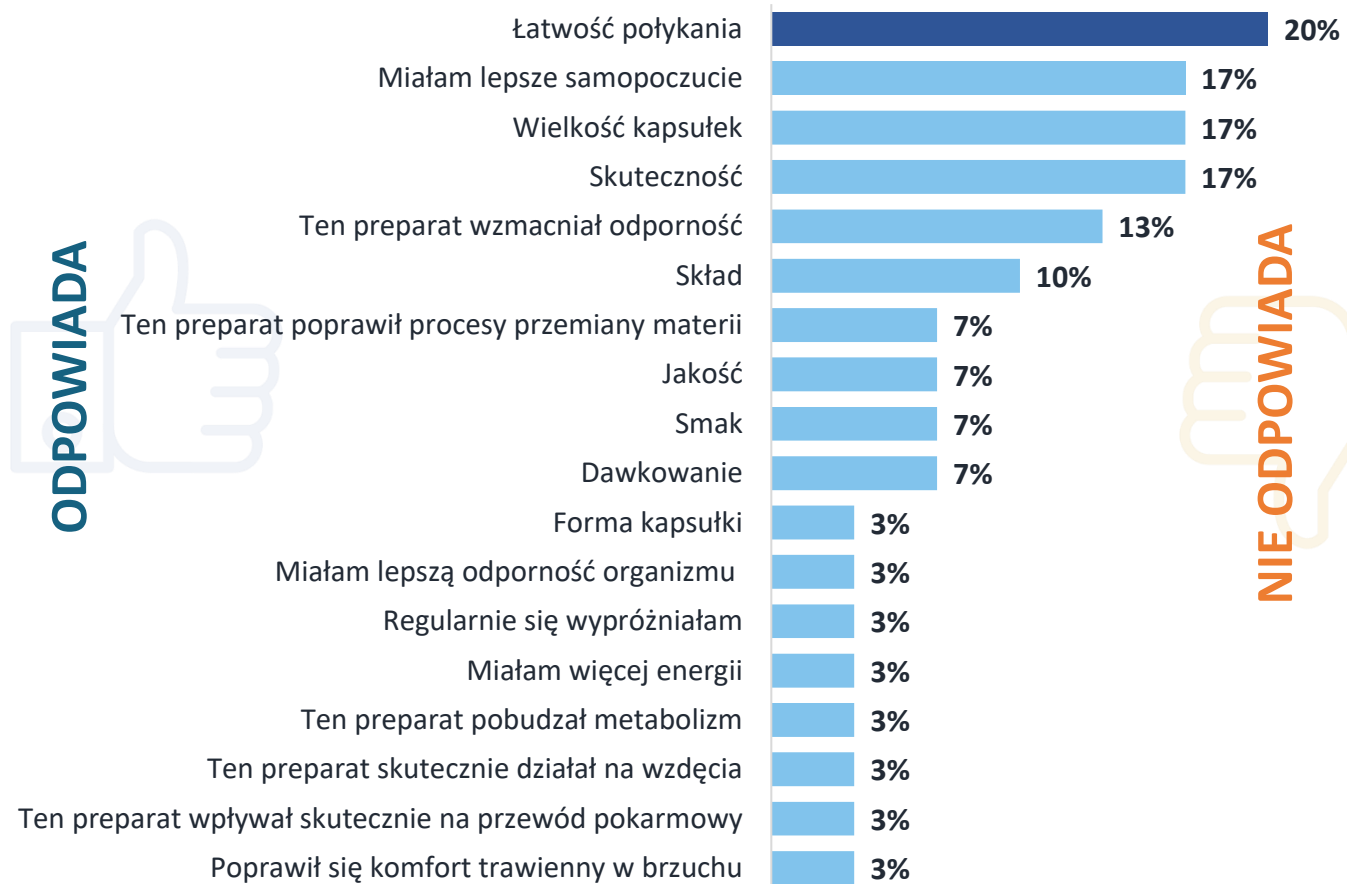


70%* badanych zauważyło, że stosowanie suplementu **przynosi efekty.**



SPONTANICZNE KOMENTARZE

Proszę powiedzieć, co, jeśli cokolwiek, Pani w tym produkcie **ODPOWIADA**?

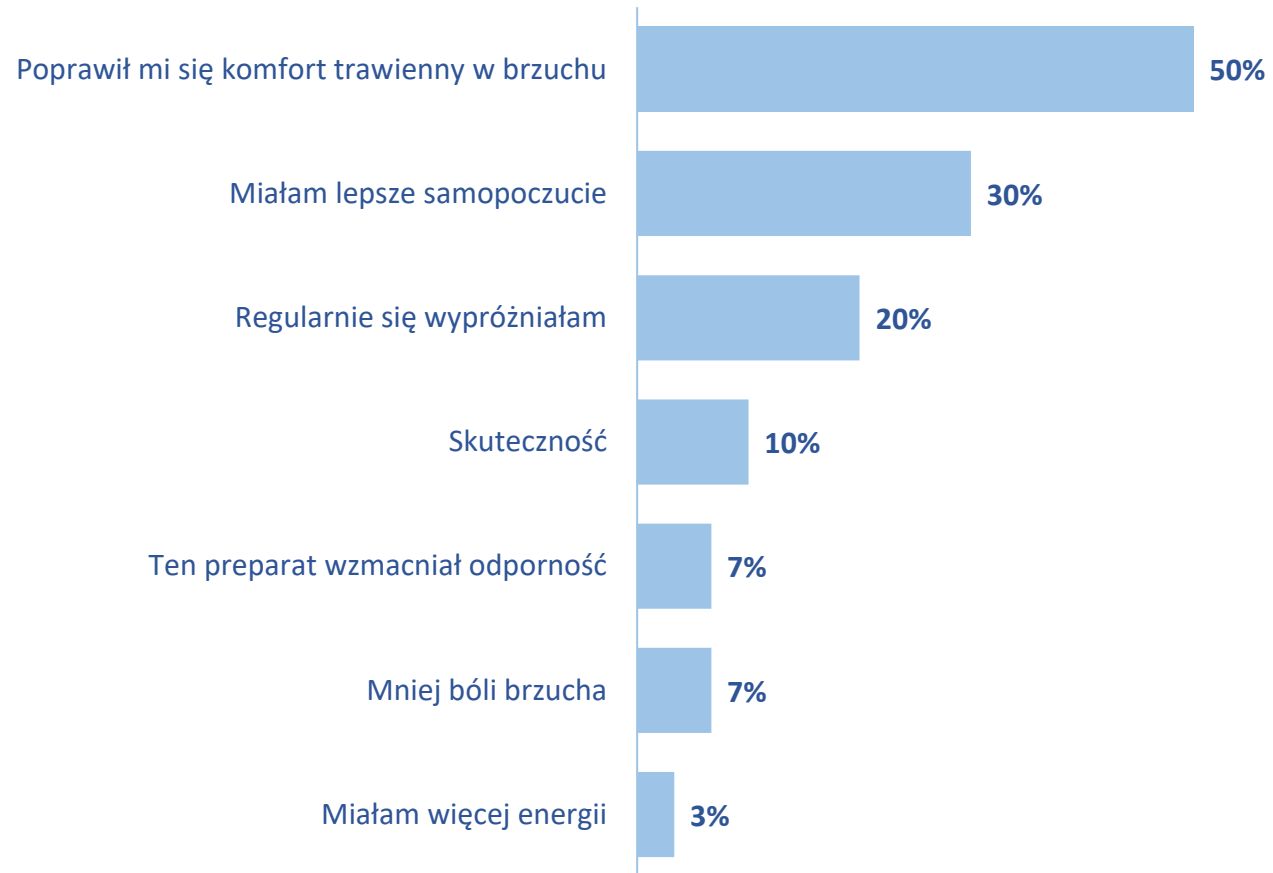


Proszę powiedzieć, co, jeśli cokolwiek, Pani w tym produkcie **NIE ODPOWIADA**?



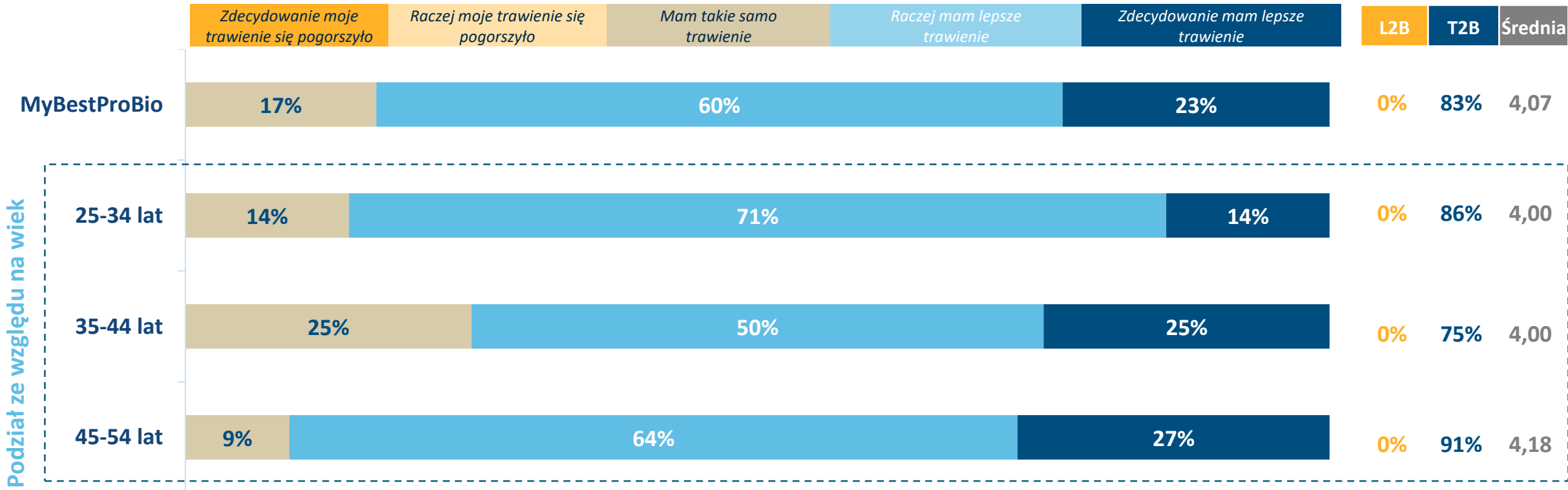
SKUTECZNOŚĆ DZIAŁANIA PREPARATU

Jak ocenia Pani skuteczność działania suplementu po miesiącu stosowania?



EFEKTY STOSOWANIA PREPARATU – KOMFORT TRAWIENNY

Jak ocenia Pani ogólnie swój **komfort trawienny** w porównaniu do okresu przed suplementacją?

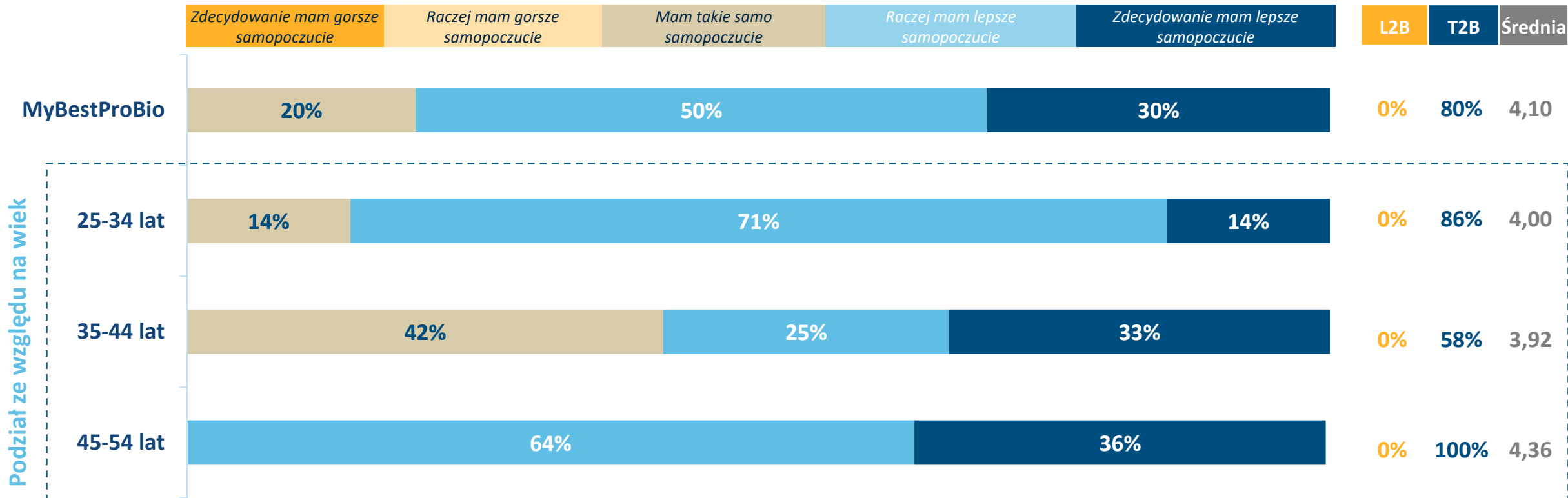


L2B - procentowy udział odpowiedzi w dwóch najniższych wskazaniach na skali (1 i 2 na skali 5-punktowej)

T2B - procentowy udział odpowiedzi w dwóch najwyższych wskazaniach na skali (4 i 5 na skali 5-punktowej)

EFEKTY STOSOWANIA PREPARATU – SAMOPOCZUCIE

Jak ocenia Pani swoje **samopoczucie** w porównaniu do okresu przed suplementacją?

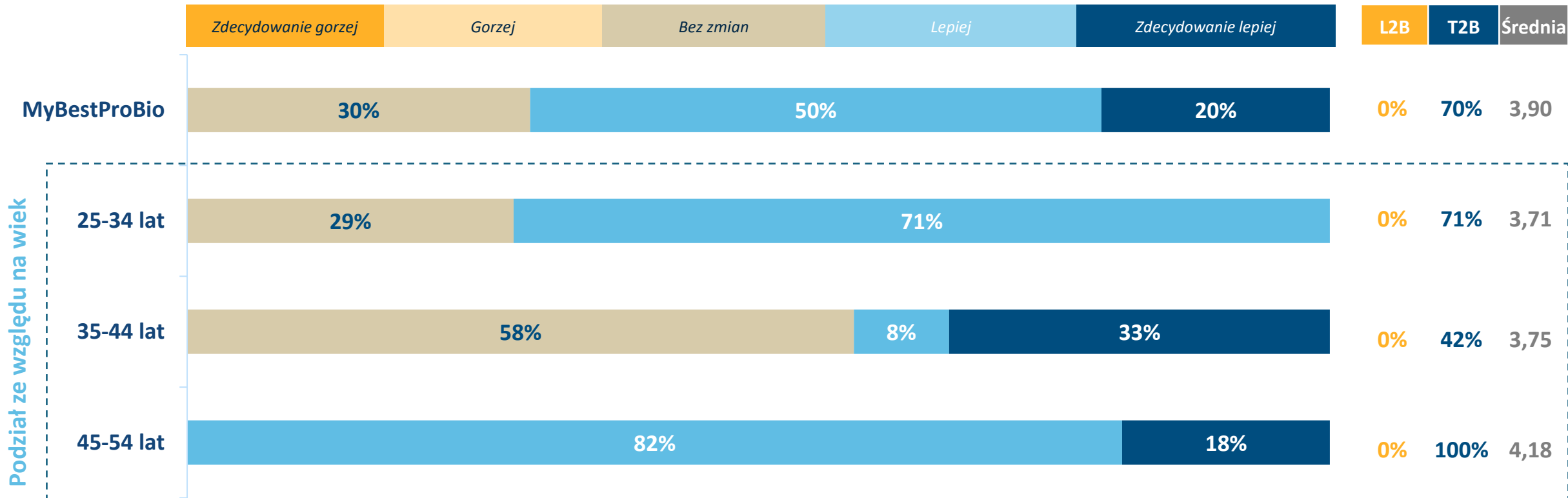


L2B - procentowy udział odpowiedzi w dwóch najniższych wskazaniach na skali (1 i 2 na skali 5-punktowej)

T2B - procentowy udział odpowiedzi w dwóch najwyższych wskazaniach na skali (4 i 5 na skali 5-punktowej)

EFEKTY STOSOWANIA PREPARATU – STAN ZDROWIA

Jak ocenia Pani ogólnie swój **stan zdrowia** w porównaniu do okresu przed suplementacją?

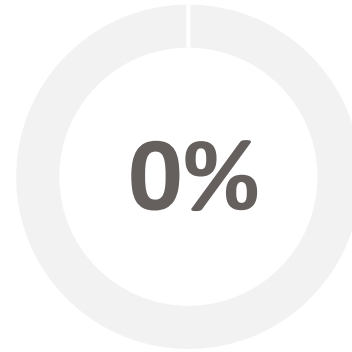


L2B - procentowy udział odpowiedzi w dwóch najniższych wskazaniach na skali (1 i 2 na skali 5-punktowej)

T2B - procentowy udział odpowiedzi w dwóch najwyższych wskazaniach na skali (4 i 5 na skali 5-punktowej)

EFEKTY STOSOWANIA PREPARATU

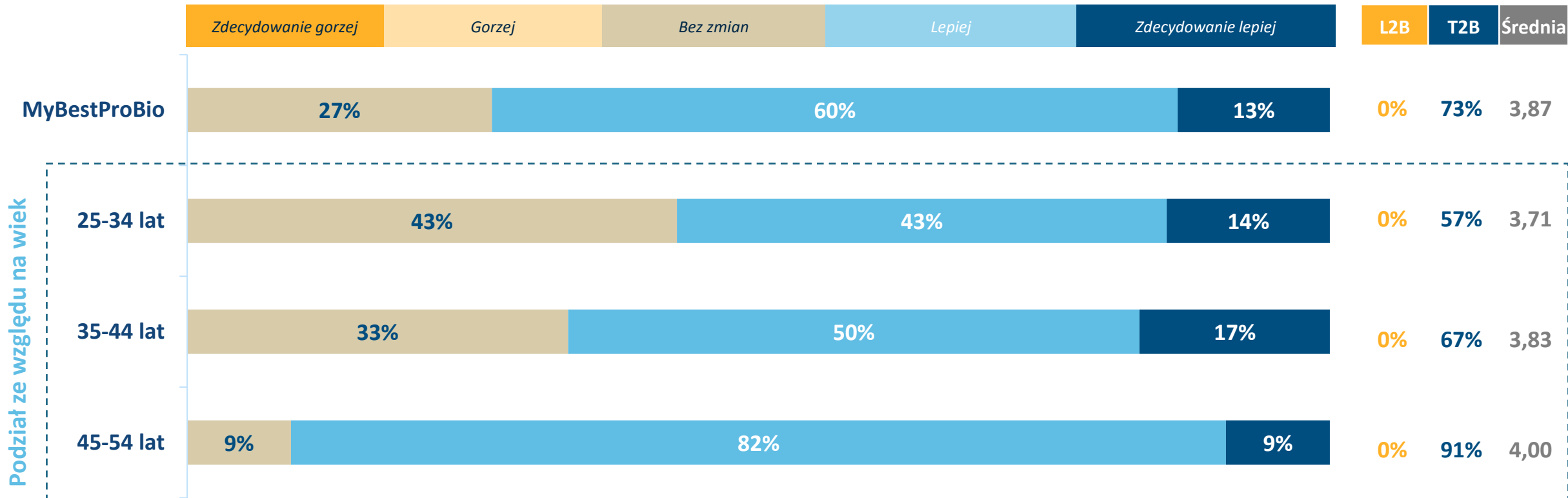
Czy w ciągu suplementacji przeżyła Pani jakąś infekcję/przeziębienie?



Żadna z badanych kobiet podczas pierwszego miesiąca suplementacji nie przeżyła infekcji/przeziębienia.

EFEKTY STOSOWANIA PREPARATU – NASTRÓJ

Jak ocenia Pani swój **ogólny nastrój** w porównaniu do okresu przed suplementacją?

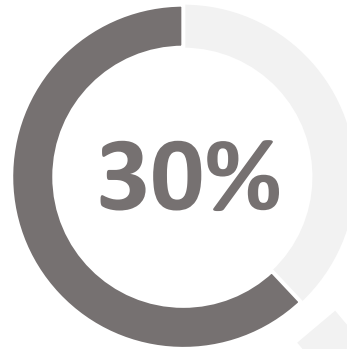


L2B - procentowy udział odpowiedzi w dwóch najniższych wskazaniach na skali (1 i 2 na skali 5-punktowej)

T2B - procentowy udział odpowiedzi w dwóch najwyższych wskazaniach na skali (4 i 5 na skali 5-punktowej)

EFEKTY STOSOWANIA PREPARATU NA SKÓRZE

Czy zauważyła Pani jakieś efekty działania preparatu na skórze?



30%* badanych zauważyło, że stosowanie suplementu **przynosi efekty na skórze.**

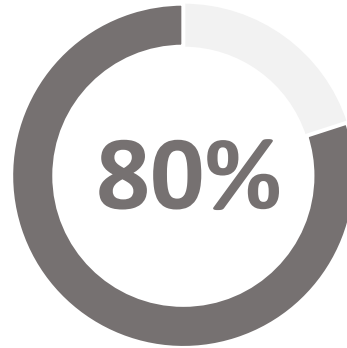




PO 2 MIESIĄCU STOSOWANIA

EFEKTY DZIAŁANIA PREPARATU

Proszę powiedzieć czy zauważyła Pani efekty działania tego suplementu na wsparcie układu trawiennego?



80% badanych zauważyło, że stosowanie suplementu **przynosi efekty.**



25-34 lat
(n=7)

57% badanych zauważyło, że stosowanie preparatu **daje efekty.**



35-44 lat
(n=12)

92% badanych zauważyło, że stosowanie preparatu **daje efekty.**

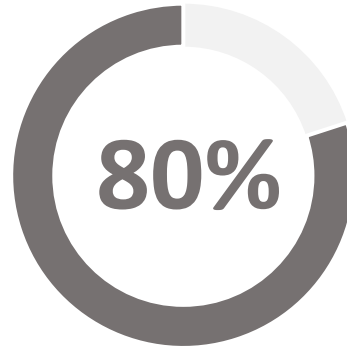


45-54 lat
(n=11)

82% badanych zauważyło, że stosowanie preparatu **daje efekty.**

EFEKTY DZIAŁANIA PREPARATU

Proszę powiedzieć czy zauważyła Pani efekty działania tego suplementu na wsparcie układu trawiennego?



80%* badanych zauważyło, że stosowanie suplementu **przynosi efekty.**

Poprawił mi się komfort trawienny w brzuchu

88%

Regularniej się wypróżniałam

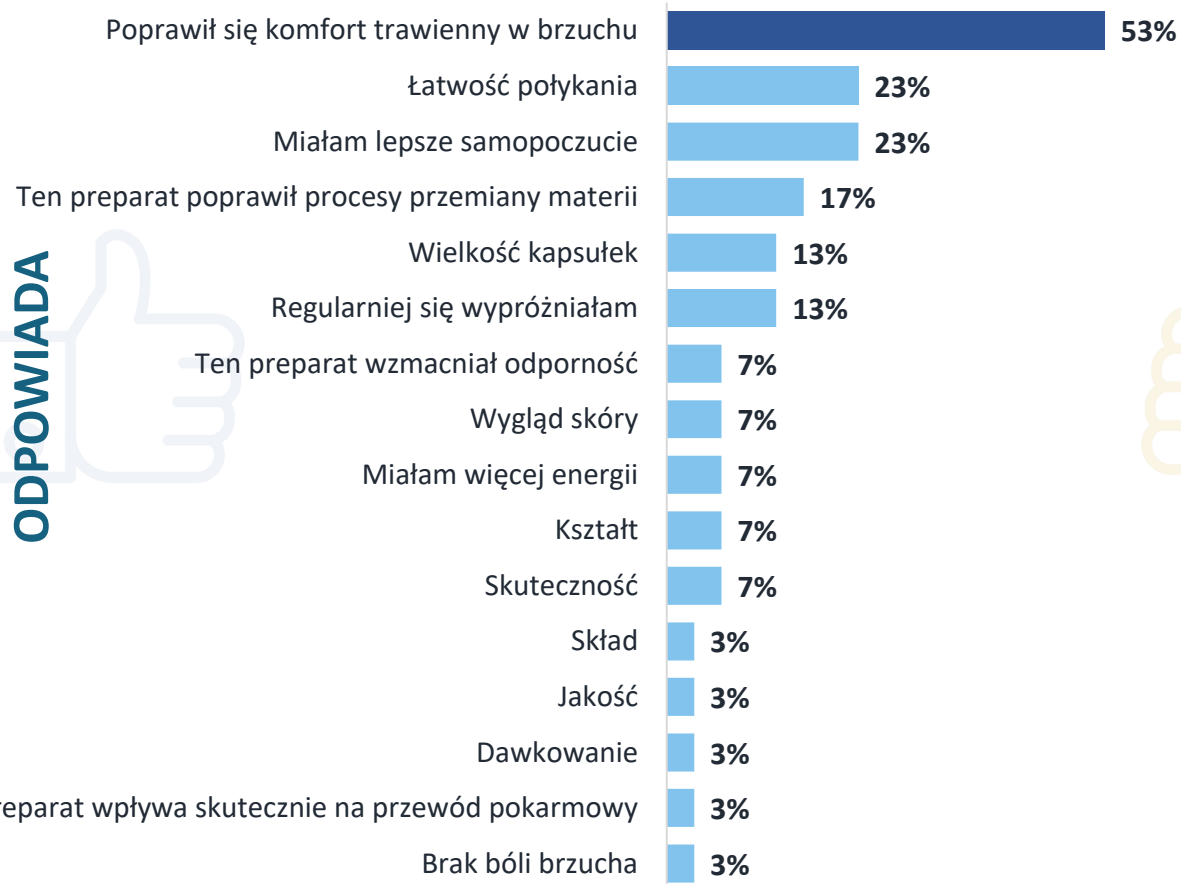
17%

Miałam lepsze samopoczucie

8%

SPONTANICZNE KOMENTARZE

Proszę powiedzieć, co, jeśli cokolwiek, Pani w tym produkcie **ODPOWIADA**?



Proszę powiedzieć, co, jeśli cokolwiek, Pani w tym produkcie **NIE ODPOWIADA**?



Po 2 miesiącu stosowania nie stwierdzono negatywnych opinii na temat suplementu.

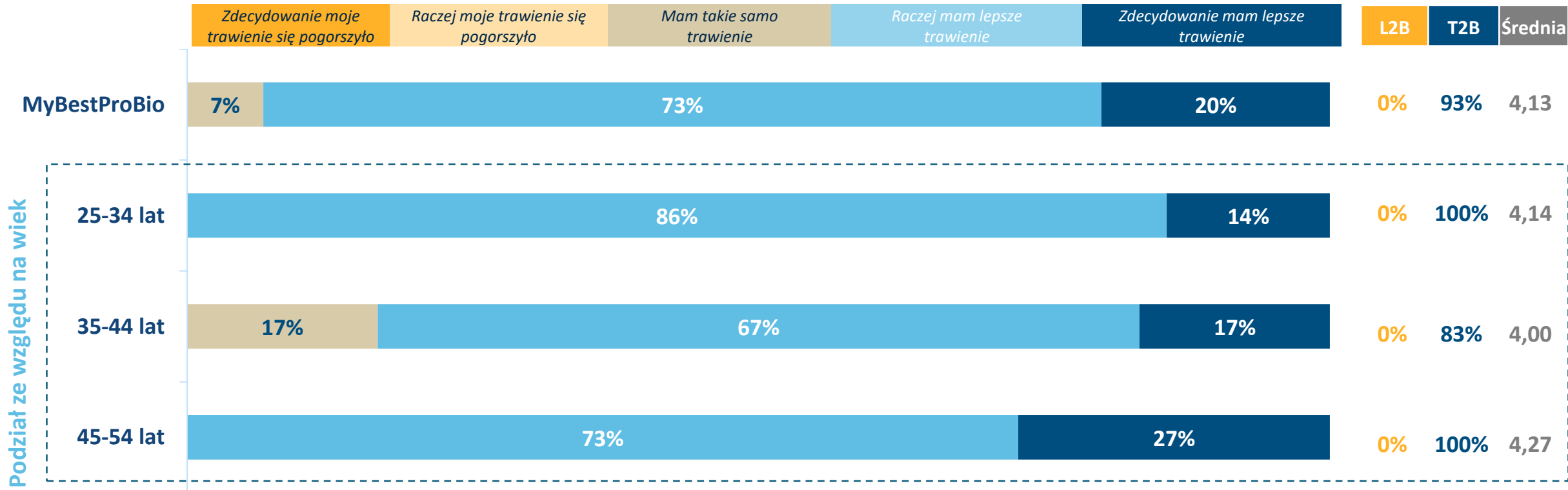
SKUTECZNOŚĆ DZIAŁANIA PREPARATU

Jak ocenia Pani skuteczność działania suplementu po 2 miesiącach stosowania?



EFEKTY STOSOWANIA PREPARATU – KOMFORT TRAWIENNY

Jak ocenia Pani ogólnie swój **komfort trawienny** w porównaniu do okresu przed suplementacją?

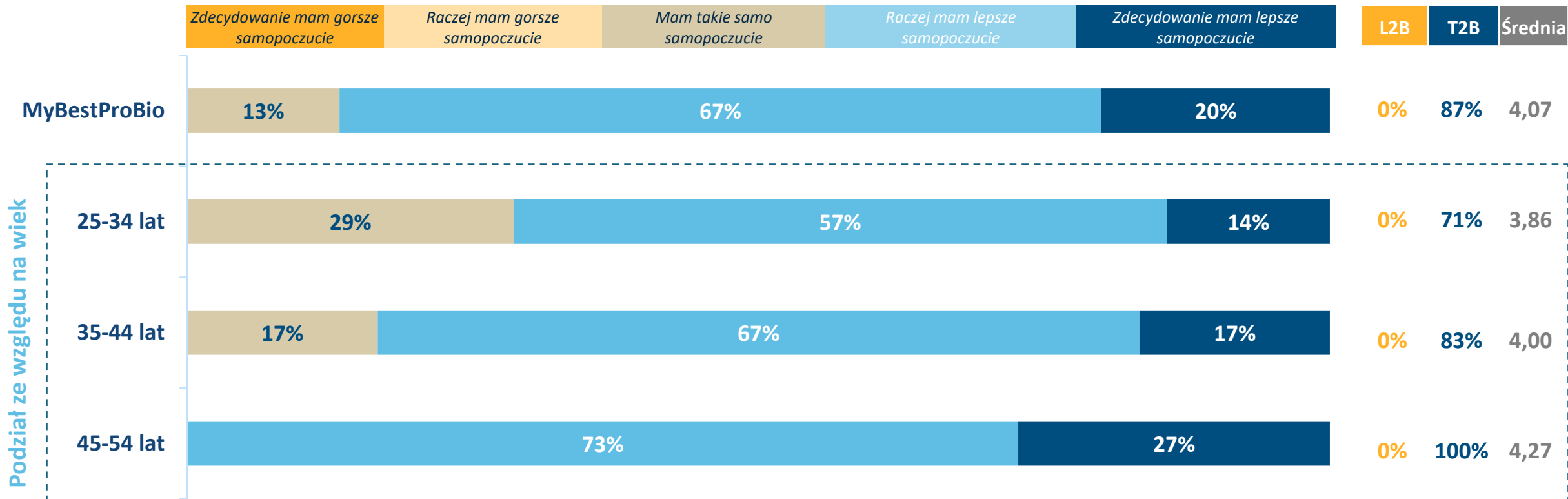


L2B - procentowy udział odpowiedzi w dwóch najniższych wskazaniach na skali (1 i 2 na skali 5-punktowej)

T2B - procentowy udział odpowiedzi w dwóch najwyższych wskazaniach na skali (4 i 5 na skali 5-punktowej)

EFEKTY STOSOWANIA PREPARATU – SAMOPOCZUCIE

Jak ocenia Pani swoje **samopoczucie** w porównaniu do okresu przed suplementacją?

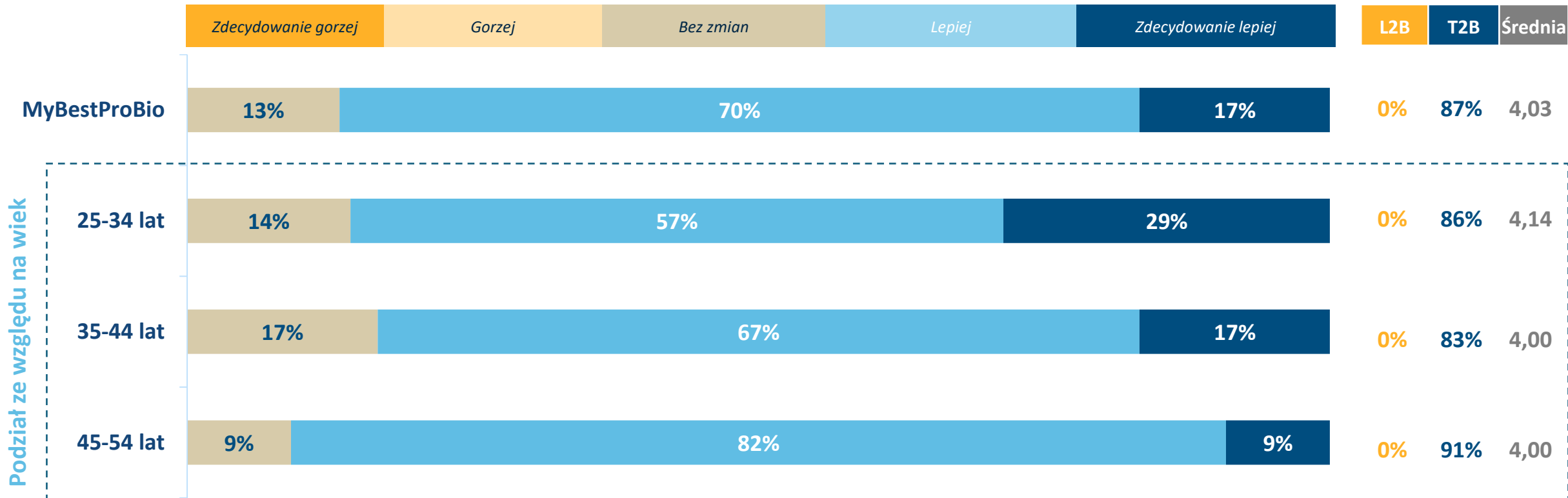


L2B - procentowy udział odpowiedzi w dwóch najniższych wskazaniach na skali (1 i 2 na skali 5-punktowej)

T2B - procentowy udział odpowiedzi w dwóch najwyższych wskazaniach na skali (4 i 5 na skali 5-punktowej)

EFEKTY STOSOWANIA PREPARATU – STAN ZDROWIA

Jak ocenia Pani ogólnie swój **stan zdrowia** w porównaniu do okresu przed suplementacją?



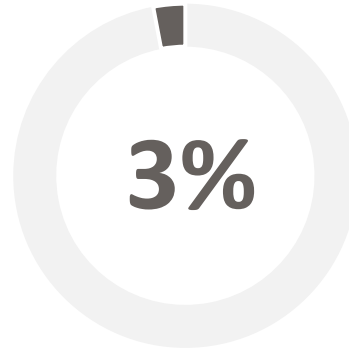
L2B - procentowy udział odpowiedzi w dwóch najniższych wskazaniach na skali (1 i 2 na skali 5-punktowej)

T2B - procentowy udział odpowiedzi w dwóch najwyższych wskazaniach na skali (4 i 5 na skali 5-punktowej)

EFEKTY STOSOWANIA PREPARATU



Czy w ciągu suplementacji przeżyła Pani jakąś infekcję/przeziębienie?



Tylko **jedna** z badanych kobiet podczas drugiego miesiąca suplementacji przeżyła infekcję/przeziębienie.

*Czy infekcja przebiegła łagodniej i trwała krócej niż podczas przeziębień w ubiegłym roku?



L2B - procentowy udział odpowiedzi w dwóch najniższych wskazaniach na skali (1 i 2 na skali 5-punktowej)

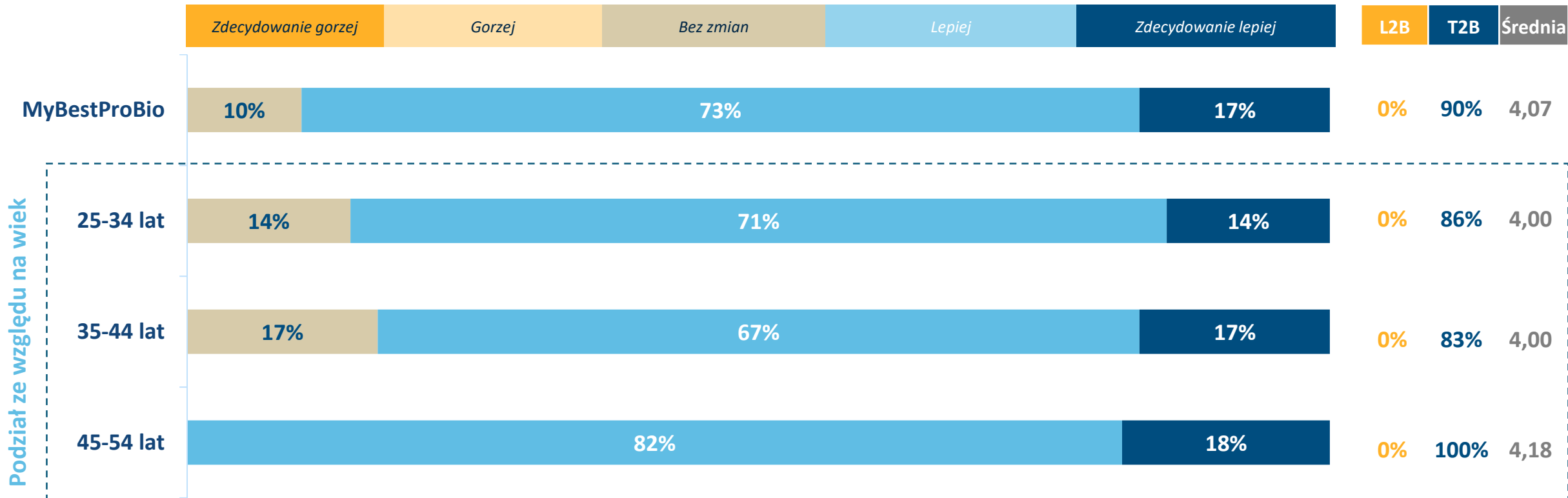
T2B - procentowy udział odpowiedzi w dwóch najwyższych wskazaniach na skali (4 i 5 na skali 5-punktowej)

*n=1

n=30

EFEKTY STOSOWANIA PREPARATU – NASTRÓJ

Jak ocenia Pani swój **ogólny nastrój** w porównaniu do okresu przed suplementacją?

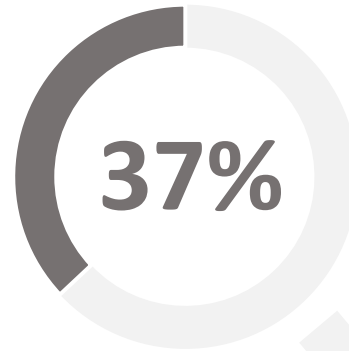


L2B - procentowy udział odpowiedzi w dwóch najniższych wskazaniach na skali (1 i 2 na skali 5-punktowej)

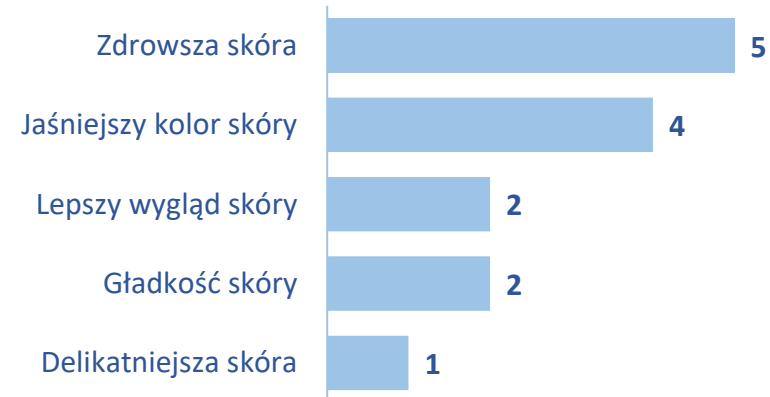
T2B - procentowy udział odpowiedzi w dwóch najwyższych wskazaniach na skali (4 i 5 na skali 5-punktowej)

EFEKTY STOSOWANIA PREPARATU NA SKÓRZE

Czy zauważyła Pani jakieś efekty działania preparatu na skórze?



37%* badanych zauważyło, że stosowanie suplementu przynosi efekty na skórze.

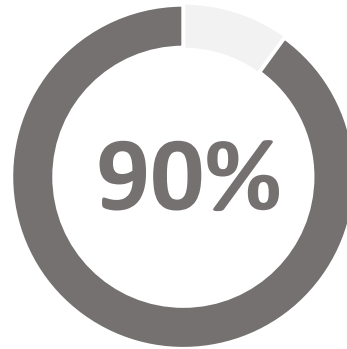




PO 3 MIESIĄCU STOSOWANIA

EFEKTY DZIAŁANIA PREPARATU

Proszę powiedzieć czy zauważyła Pani efekty działania tego suplementu na wsparcie układu trawiennego?



90% badanych zauważyło, że stosowanie suplementu **przynosi efekty.**



25-34 lat
(n=7)

86% badanych zauważyło, że stosowanie preparatu **daje efekty.**



35-44 lat
(n=12)

83% badanych zauważyło, że stosowanie preparatu **daje efekty.**

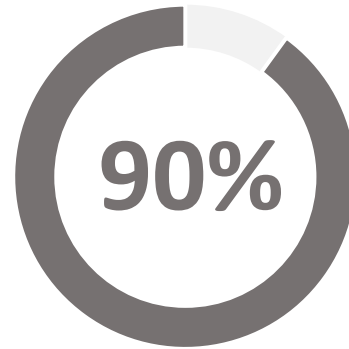


45-54 lat
(n=11)

100% badanych zauważyło, że stosowanie preparatu **daje efekty.**

EFEKTY DZIAŁANIA PREPARATU

Proszę powiedzieć czy zauważyła Pani efekty działania tego suplementu na wsparcie układu trawiennego?



90%* badanych zauważyło, że stosowanie suplementu **przynosi efekty.**

Poprawił się komfort trawienny w brzuchu

85%

Regularniej się wypróżniałam

30%

Miałam lepsze samopoczucie

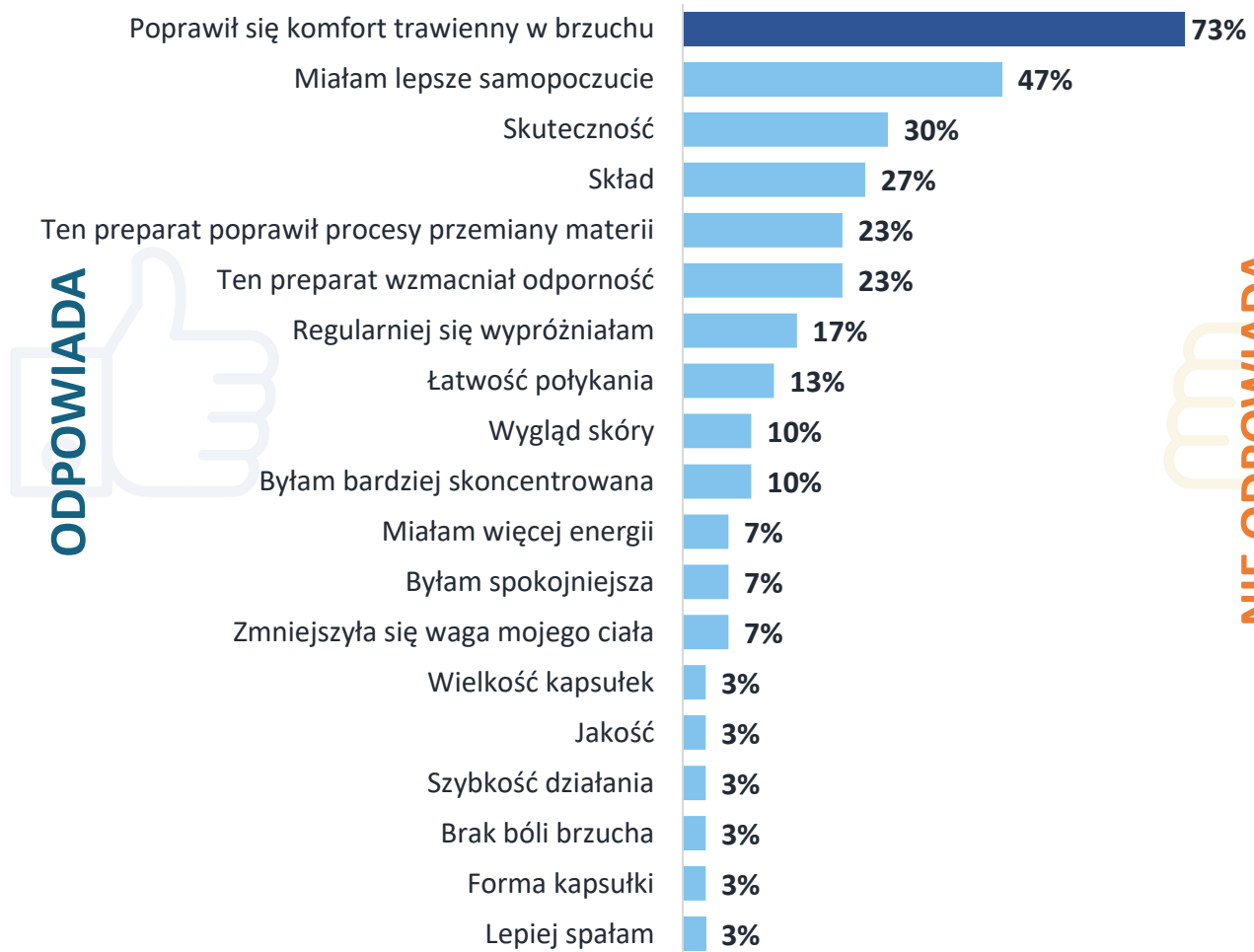
15%

Ten preparat wzmacniał odporność

4%

SPONTANICZNE KOMENTARZE

Proszę powiedzieć, co, jeśli cokolwiek, Pani w tym produkcie **ODPOWIADA**?



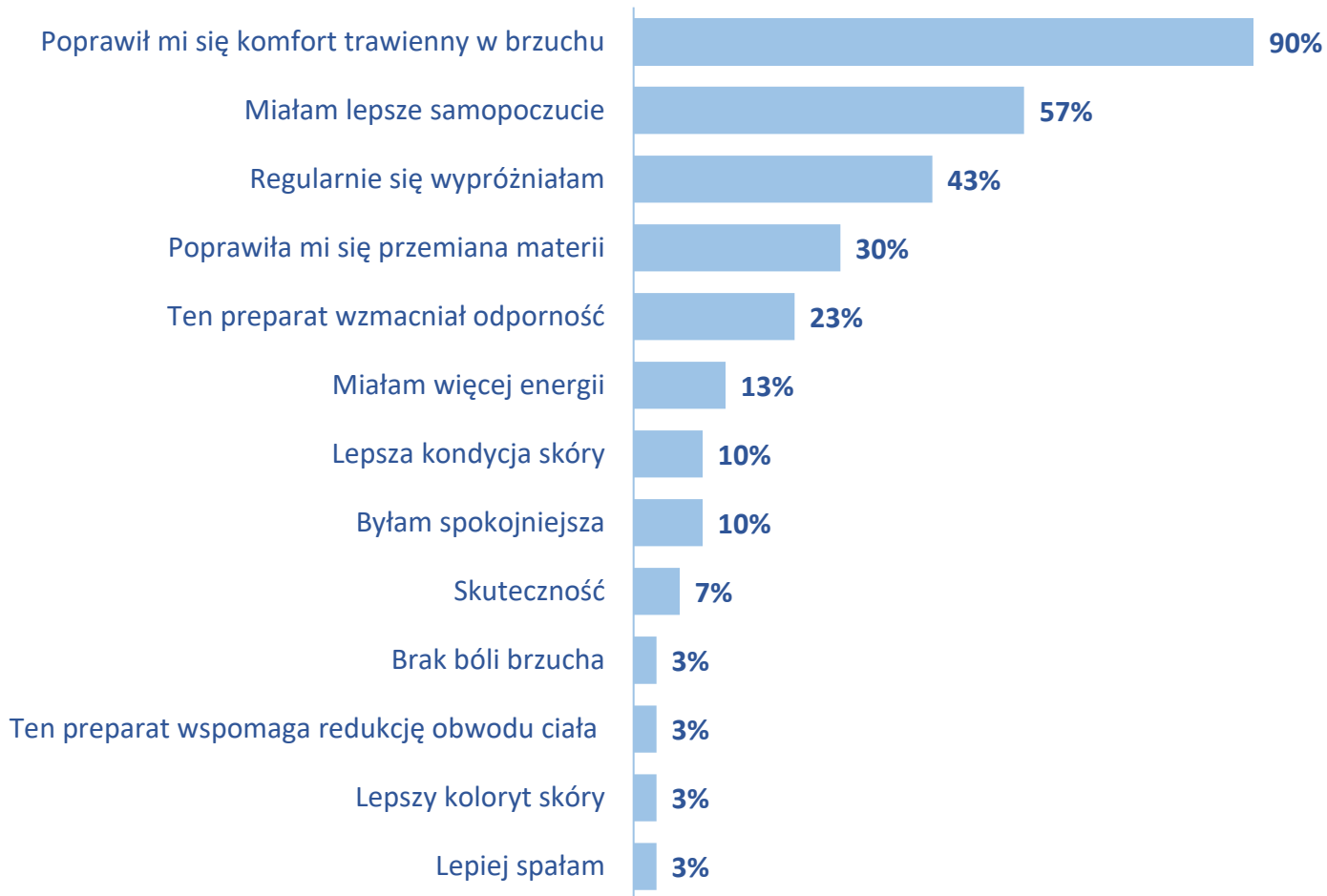
Proszę powiedzieć, co, jeśli cokolwiek, Pani w tym produkcie **NIE ODPOWIADA**?

Mała skuteczność 3%



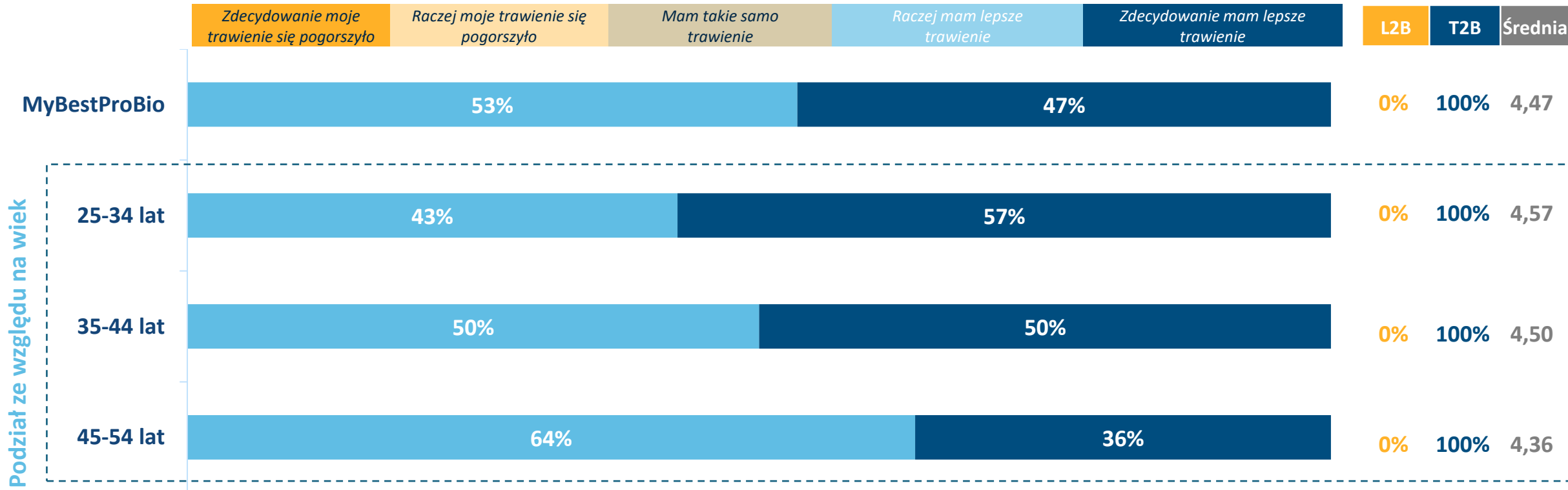
SKUTECZNOŚĆ DZIAŁANIA PREPARATU

Jak ocenia Pani skuteczność działania suplementu po 3 miesiącach stosowania?



EFEKTY STOSOWANIA PREPARATU – KOMFORT TRAWIENNY

Jak ocenia Pani ogólnie swój **komfort trawienny** w porównaniu do okresu przed suplementacją?

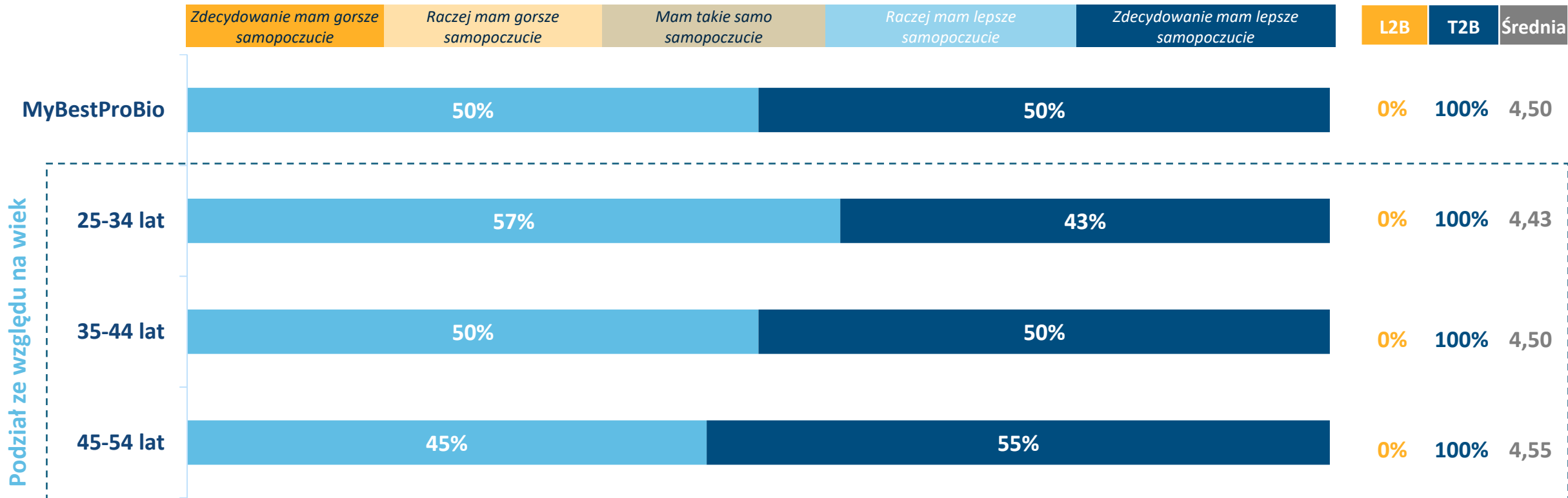


L2B - procentowy udział odpowiedzi w dwóch najniższych wskazaniach na skali (1 i 2 na skali 5-punktowej)

T2B - procentowy udział odpowiedzi w dwóch najwyższych wskazaniach na skali (4 i 5 na skali 5-punktowej)

EFEKTY STOSOWANIA PREPARATU – SAMOPOCZUCIE

Jak ocenia Pani swoje **samopoczucie** w porównaniu do okresu przed suplementacją?

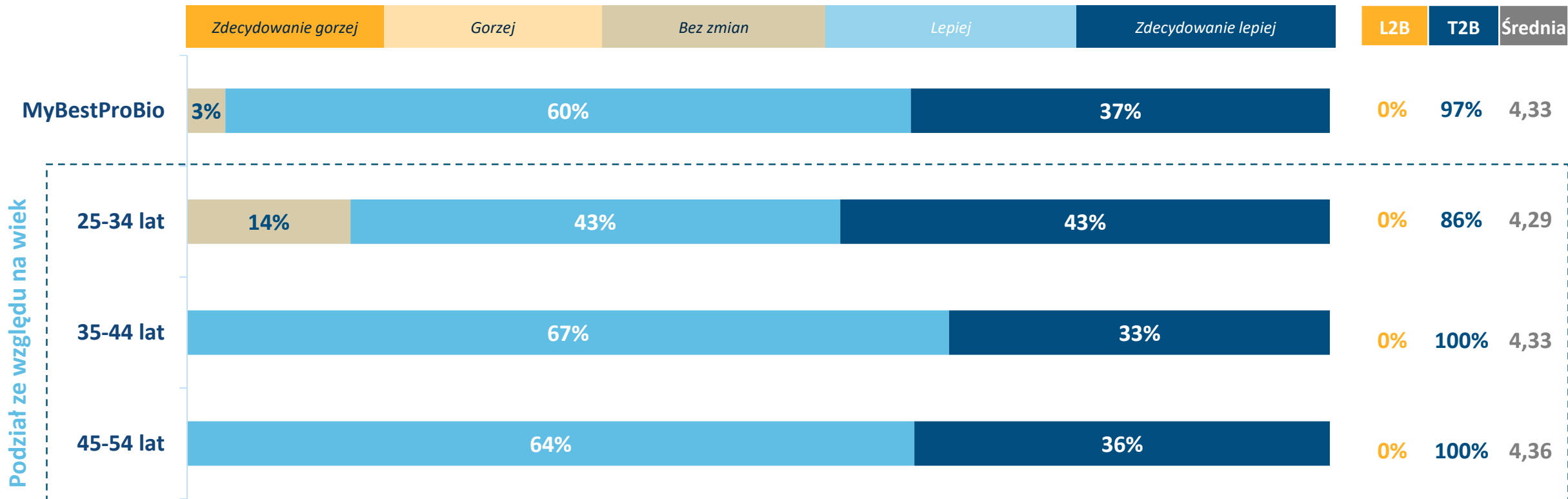


L2B - procentowy udział odpowiedzi w dwóch najniższych wskazaniach na skali (1 i 2 na skali 5-punktowej)

T2B - procentowy udział odpowiedzi w dwóch najwyższych wskazaniach na skali (4 i 5 na skali 5-punktowej)

EFEKTY STOSOWANIA PREPARATU – STAN ZDROWIA

Jak ocenia Pani ogólnie swój **stan zdrowia** w porównaniu do okresu przed suplementacją?



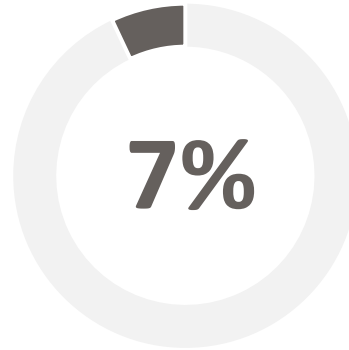
L2B - procentowy udział odpowiedzi w dwóch najniższych wskazaniach na skali (1 i 2 na skali 5-punktowej)

T2B - procentowy udział odpowiedzi w dwóch najwyższych wskazaniach na skali (4 i 5 na skali 5-punktowej)

EFEKTY STOSOWANIA PREPARATU

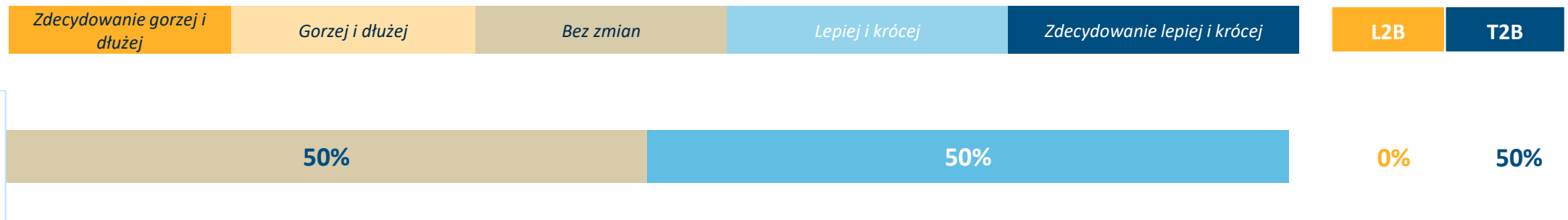


Czy w ciągu suplementacji przeżyła Pani jakąś infekcję/przeziębienie?



Dwie z badanych kobiet podczas trzeciego miesiąca suplementacji przeżyła infekcję/przeziębienie.

*Czy infekcja przebiegła łagodniej i trwała krócej niż podczas przeziębień w ubiegłym roku?



L2B - procentowy udział odpowiedzi w dwóch najniższych wskazaniach na skali (1 i 2 na skali 5-punktowej)

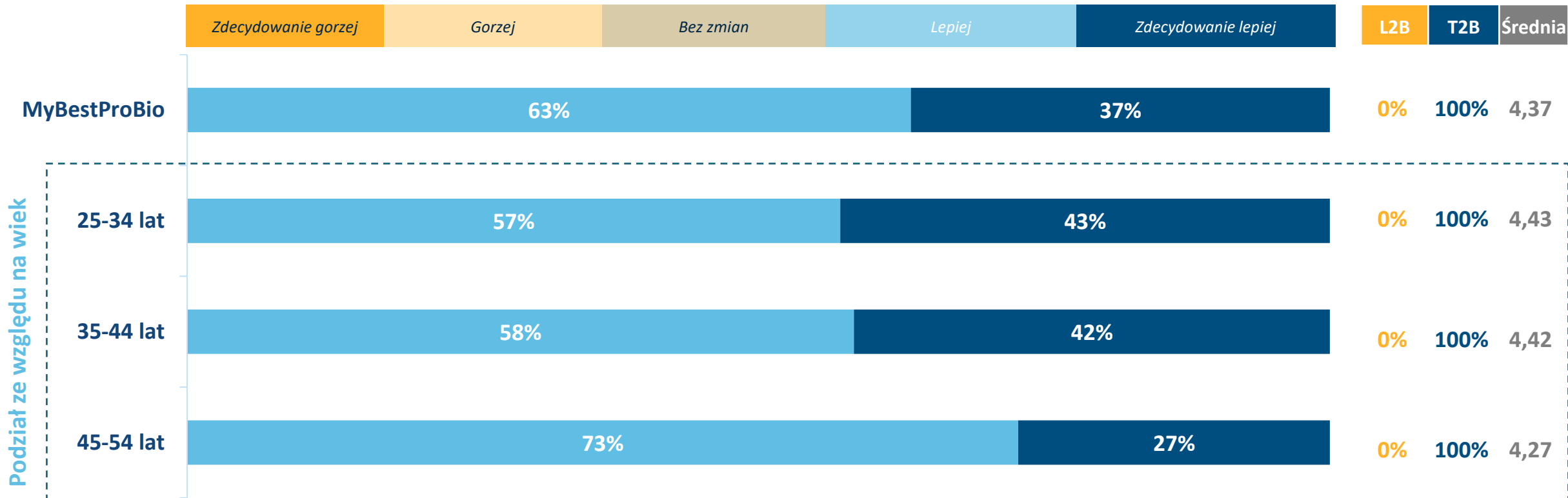
T2B - procentowy udział odpowiedzi w dwóch najwyższych wskazaniach na skali (4 i 5 na skali 5-punktowej)

*n=2

n=30

EFEKTY STOSOWANIA PREPARATU – NASTRÓJ

Jak ocenia Pani swój **ogólny nastrój** w porównaniu do okresu przed suplementacją?

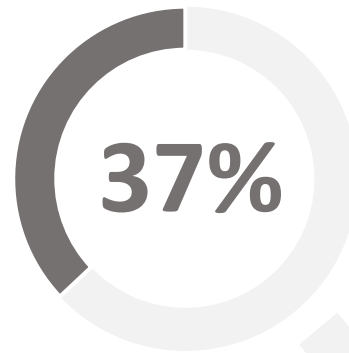


L2B - procentowy udział odpowiedzi w dwóch najniższych wskazaniach na skali (1 i 2 na skali 5-punktowej)

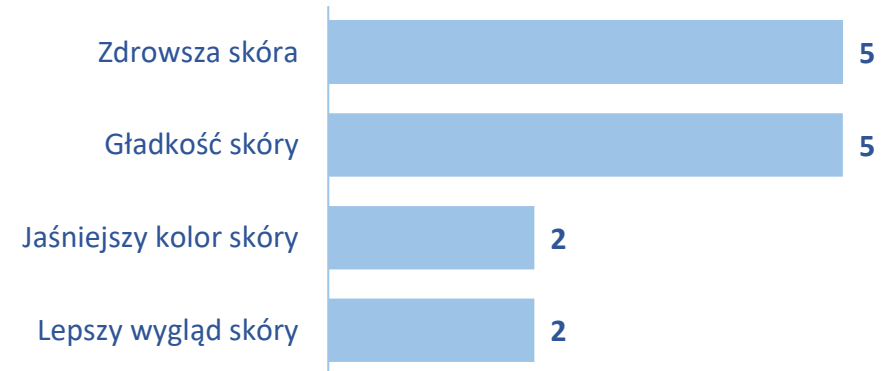
T2B - procentowy udział odpowiedzi w dwóch najwyższych wskazaniach na skali (4 i 5 na skali 5-punktowej)

EFEKTY STOSOWANIA PREPARATU NA SKÓRZE

Czy zauważyła Pani jakieś efekty działania preparatu na skórze?



37%* badanych zauważyło, że stosowanie suplementu **przynosi efekty na skórze.**






EFEKTY STOSOWANIA PREPARATU

PODSUMOWANIE - EFEKTY DZIAŁANIA PREPARATU

KOMFORT TRAWIENNY




Po 3 miesiącach suplementacji **nieco mniej niż połowa** (47%) badanych kobiet określiła swój komfort trawienny jako **zdecydowanie lepszy** niż przed rozpoczęciem suplementacji. Natomiast w ocenie **60%** respondentek **trawienie** uległo polepszeniu już po miesiącu stosowania suplementu.

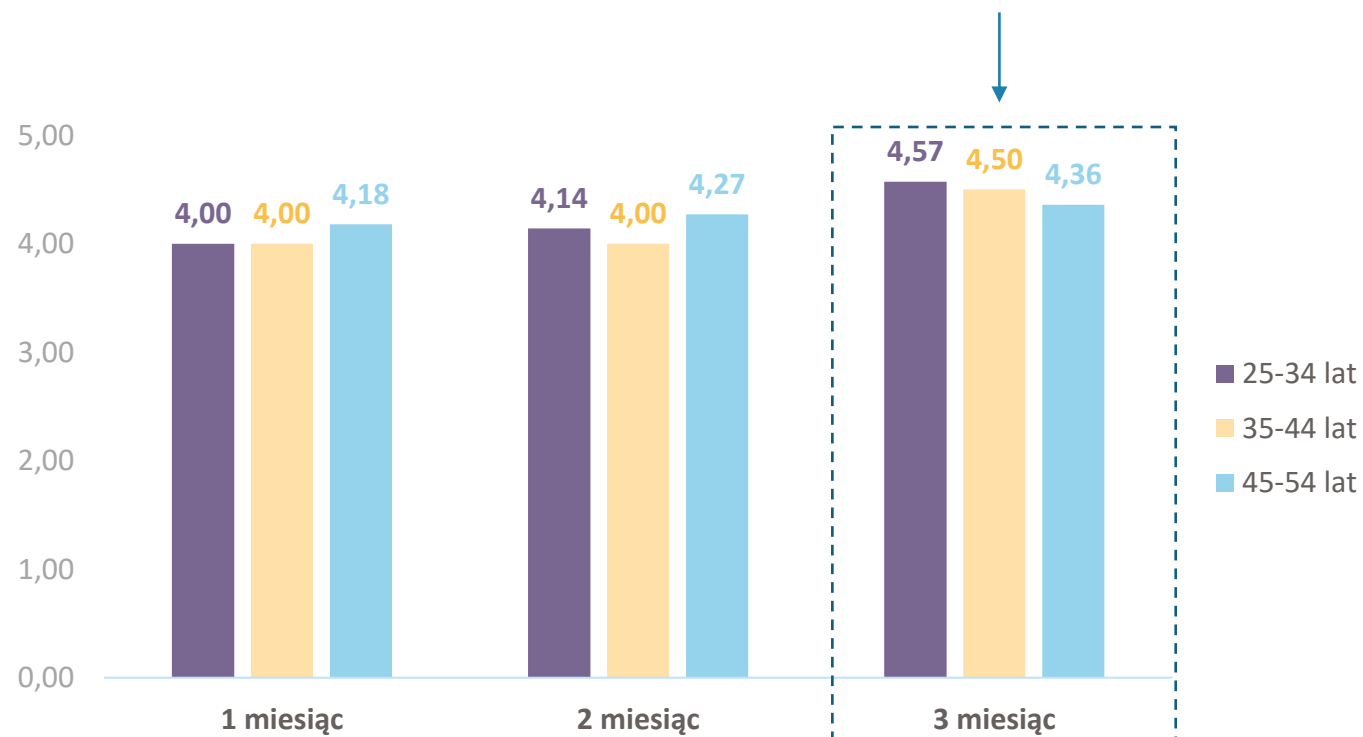
	Ogółem	Po miesiącu	Po dwóch miesiącach	Po trzech miesiącach
Zdecydowanie moje trawienie się pogorszyło	0%	0%	0%	0%
Raczej moje trawienie się pogorszyło	0%	0%	0%	0%
Mam takie samo trawienie	8%	17%	7%	0%
Raczej mam lepsze trawienie	62%	60%	73%	53%
Zdecydowanie mam lepsze trawienie	30%	23%	20%	47%

PODSUMOWANIE - EFEKTY DZIAŁANIA PREPARATU

KOMFORT TRAWIENNY



Średnio po trzymiesięcznej suplementacji zaobserwowano **korzystny wpływ suplementu na komfort trawienny** w każdym przedziale wiekowym względem pierwszego miesiąca. Największy wzrost w efekcie działania preparatu na przestrzeni **trzech miesięcy** stosowania, zaobserwowały kobiety w przedziale wiekowym 25-34 lat.



PODSUMOWANIE - EFEKTY DZIAŁANIA PREPARATU

SAMOPOCZUCIE



Po pierwszym miesiącu suplementacji **30%** kobiet określiło swoje **samopoczucie** jako **zdecydowanie lepsze** w porównaniu do okresu przed suplementacją. Podczas gdy po pełnej 3-miesięcznej suplementacji **50%** respondentek powiedziało, że miała w **zdecydowanie lepsze samopoczucie**.

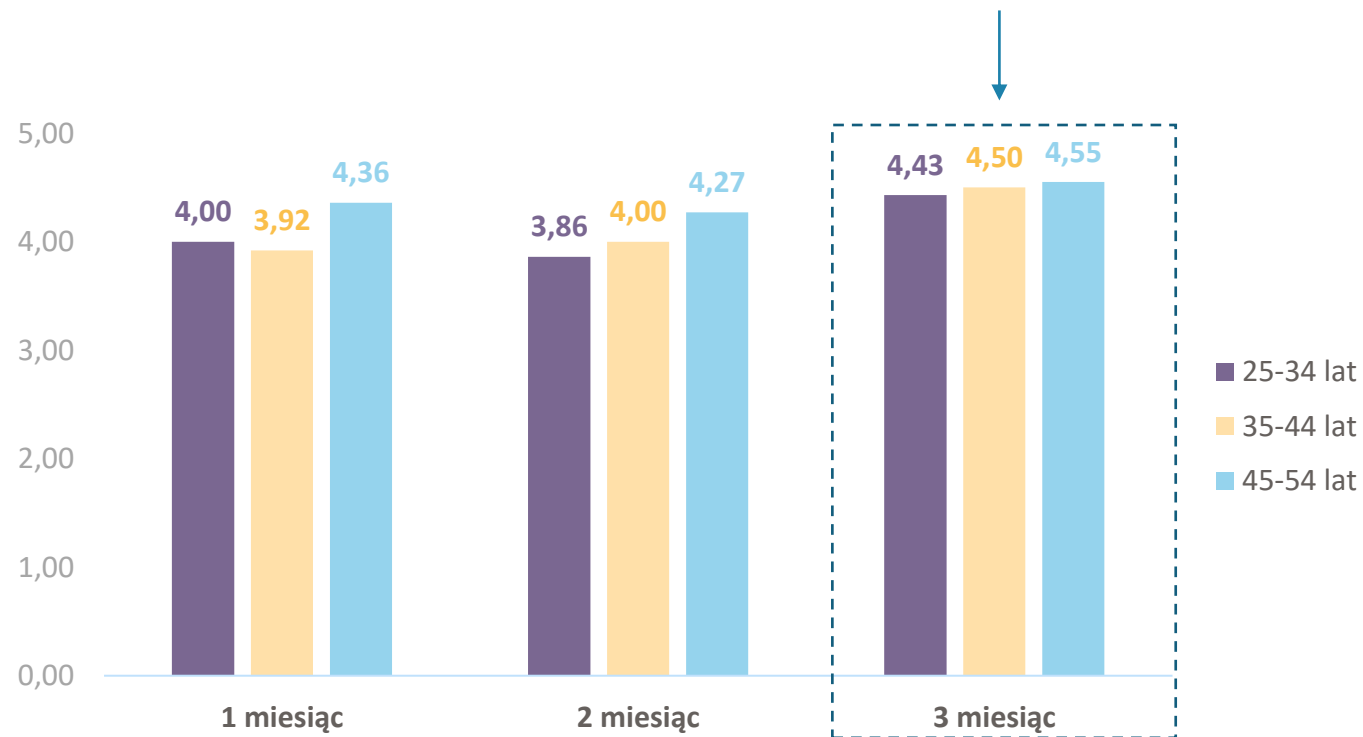
	Ogółem	Po miesiącu	Po dwóch miesiącach	Po trzech miesiącach
Zdecydowanie mam gorsze samopoczucie	0%	0%	0%	0%
Raczej mam gorsze samopoczucie	0%	0%	0%	0%
Mam takie samo samopoczucie	11%	20%	13%	0%
Raczej mam lepsze samopoczucie	56%	50%	67%	50%
Zdecydowanie mam lepsze samopoczucie	33%	30%	20%	50%

PODSUMOWANIE - EFEKTY DZIAŁANIA PREPARATU

SAMOPOCZUCIE



Średnio po trzymiesięcznej suplementacji zaobserwowano **korzystny wpływ suplementu na samopoczucie** w każdym przedziale wiekowym względem pierwszego miesiąca. Największy wzrost w efekcie działania preparatu na przestrzeni **trzech miesięcy** stosowania, zaobserwowały kobiety w przedziale wiekowym 35-44 lat.



PODSUMOWANIE - EFEKTY DZIAŁANIA PREPARATU

STAN ZDROWIA



Już w pierwszym miesiącu suplementacji **50%** badanych **lepiej** określiło swój **stan zdrowia**. Po 3 miesiącach stosowania suplementu **ponad połowa** (60%) mam opisała swój stan zdrowia jako **lepszy**, podczas gdy **co trzecia** respondentka (37%) opisała swój stan zdrowia jako **zdecydowanie lepszy**.

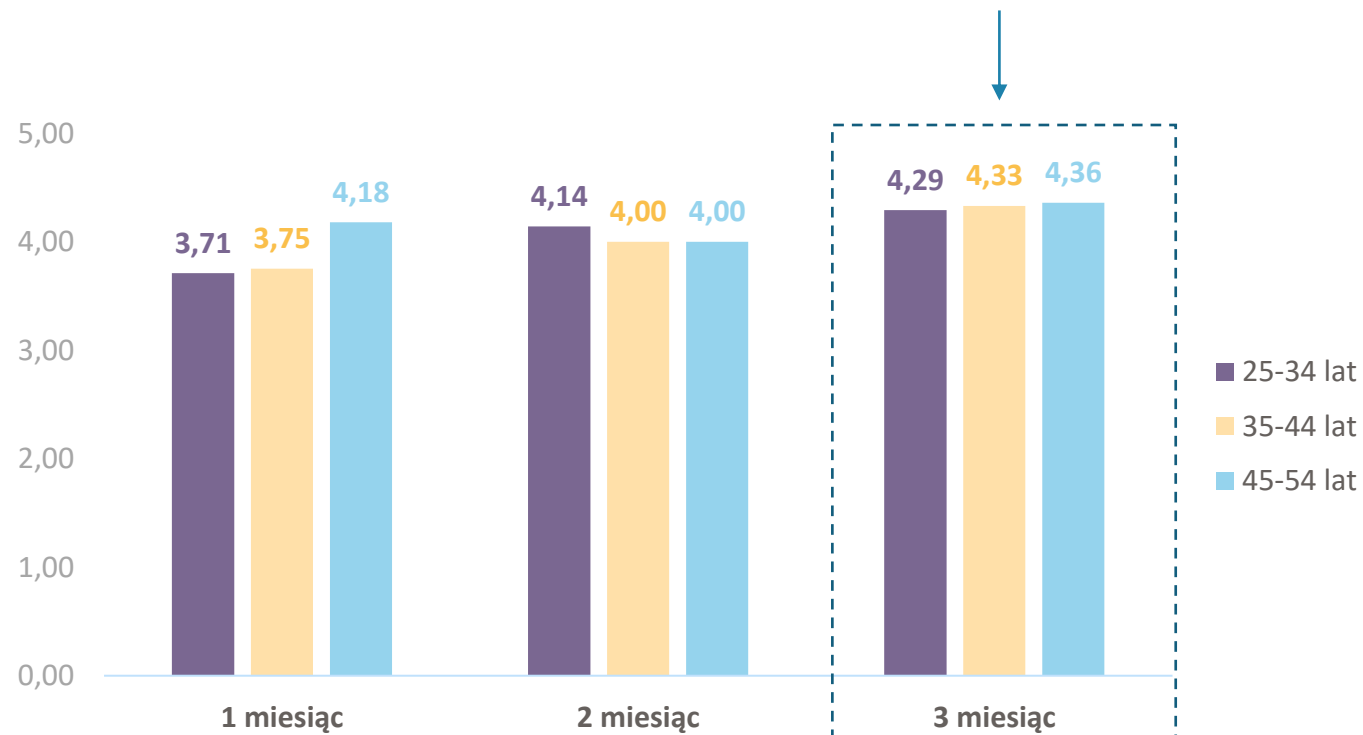
	Ogółem	Po miesiącu	Po dwóch miesiącach	Po trzech miesiącach
Zdecydowanie gorzej	0%	0%	0%	0%
Gorzej	0%	0%	0%	0%
Bez zmian	15%	30%	13%	3%
Lepiej	60%	50%	70%	60%
Zdecydowanie lepiej	25%	20%	17%	37%

PODSUMOWANIE - EFEKTY DZIAŁANIA PREPARATU

STAN ZDROWIA



Średnio po trzymiesięcznej suplementacji zaobserwowano **korzystny wpływ suplementu na stan zdrowia** w każdym przedziale wiekowym względem pierwszego miesiąca. Największy wzrost w efekcie działania preparatu na przestrzeni **trzech miesięcy** stosowania, zaobserwowały kobiety w przedziale wiekowym 25-34 oraz 35-44 lat.



PODSUMOWANIE - EFEKTY DZIAŁANIA PREPARATU

NASTRÓJ



W pierwszym miesiącu suplementacji **60%** kobiet określiło swój **nastój** jako **raczej lepszy**. Po 3 miesiącach stosowania suplementu **co trzecia** (37%) respondentka powiedziała, że była w **zdecydowanie lepszym nastroju** niż przed rozpoczęciem testów.

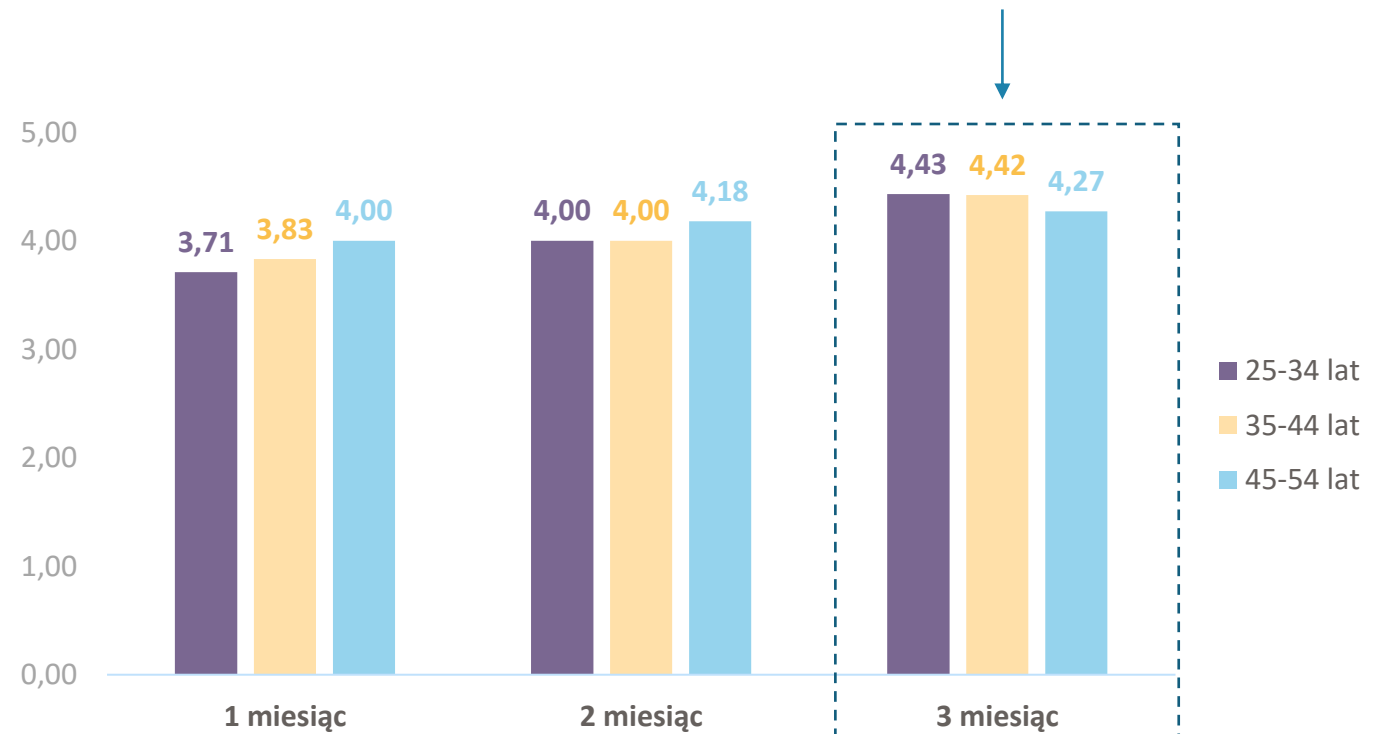
	Ogółem	Po miesiącu	Po dwóch miesiącach	Po trzech miesiącach
Zdecydowanie gorzej	0%	0%	0%	0%
Gorzej	0%	0%	0%	0%
Bez zmian	12%	27%	10%	0%
Lepiej	65%	60%	73%	63%
Zdecydowanie lepiej	22%	13%	17%	37%

PODSUMOWANIE - EFEKTY DZIAŁANIA PREPARATU

NASTRÓJ



Średnio po trzymiesięcznej suplementacji zaobserwowano **korzystny wpływ suplementu na nastrój** w każdym przedziale wiekowym względem pierwszego miesiąca. Największy wzrost w efekcie działania preparatu na przestrzeni **trzech miesięcy** stosowania, zaobserwowały kobiety w przedziale wiekowym 25-34 lat.



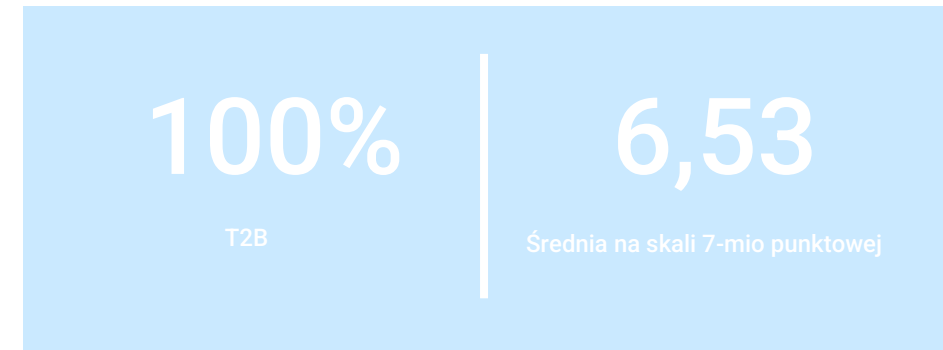


WYNIKI BADANIA

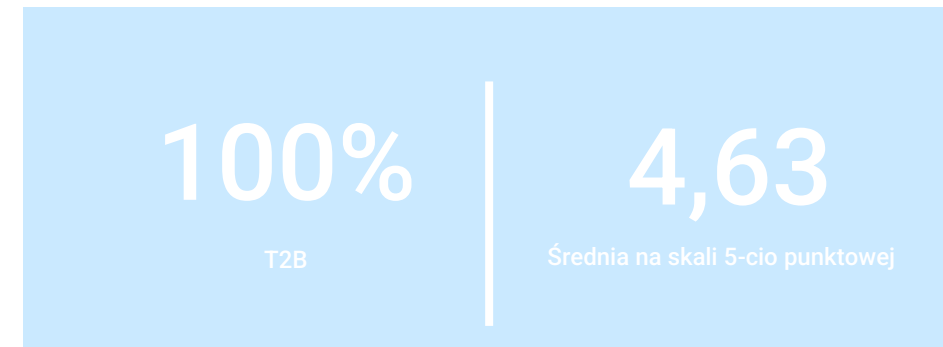
OCENY OGÓLNE – PODSUMOWANIE PO 3 MIESIĄCACH STOSOWANIA



Proszę powiedzieć w jakim stopniu odpowiada Pani ten produkt?



Na ile byłąby Pani skłonna kupić ten produkt lub nie kupić?



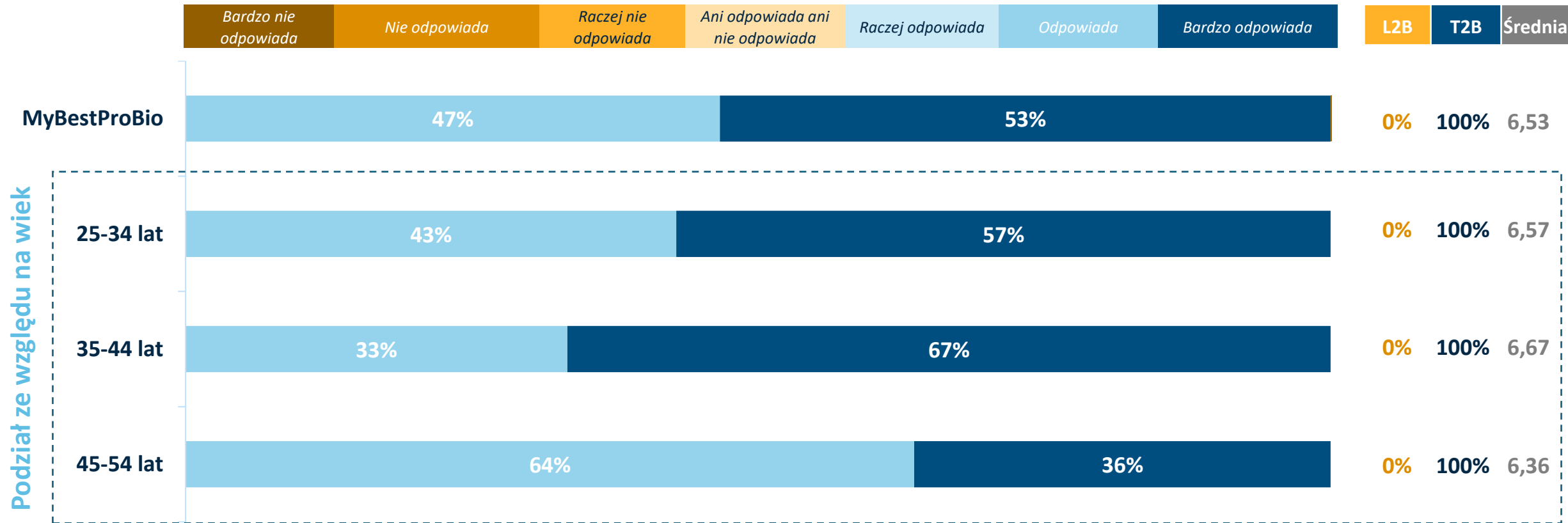
T2B - procentowy udział odpowiedzi w dwóch najwyższych wskazaniach na skali (4 i 5 na skali 5-punktowej)

T2B - procentowy udział odpowiedzi w dwóch najwyższych wskazaniach na skali (6 i 7 na skali 7-punktowej)

PODSUMOWANIE – OGÓLNA OCENA

OCENA NA SKALI HEDONICZNEJ

Proszę powiedzieć w jakim stopniu odpowiada Pani ten produkt?



L2B - procentowy udział odpowiedzi w trzech najniższych wskazaniach na skali (1 i 2 na skali 7-punktowej)

T2B - procentowy udział odpowiedzi w trzech najwyższych wskazaniach na skali (6 i 7 na skali 7-punktowej)


PODSUMOWANIE

OCENA SKUTECZNOŚCI DZIAŁANIA

	MyBestProBio	
	T2B	Średnia
Poprawiła mi się przemiana materii	100%	4,60
Poprawił się komfort trawienny w brzuchu (lepsze trawienie, mniej wzdęć)	100%	4,80
Mam regularniejsze wypróżnienia	100%	4,60
Mam lepsze samopoczucie	100%	4,80
Mam lepszą odporność organizmu	93%	4,40
Mój organizm dużo szybciej zwalcza infekcję	87%	4,23
Zmniejszyły się zmiany trądzikowe na mojej skórze	57%	3,80
Zmniejszyły się zmiany alergiczne na mojej skórze*	75%	4,00
Zmniejszyła się waga mojego ciała	53%	3,67
Zauważalnie zmniejszyły się obwody mojego ciała	60%	3,67
Mam lepszą wytrzymałość psychiczną na sytuacje stresowe	83%	4,03
Jestem spokojniejsza	87%	4,17
Miałam więcej energii	87%	4,23

*n=24
n=30

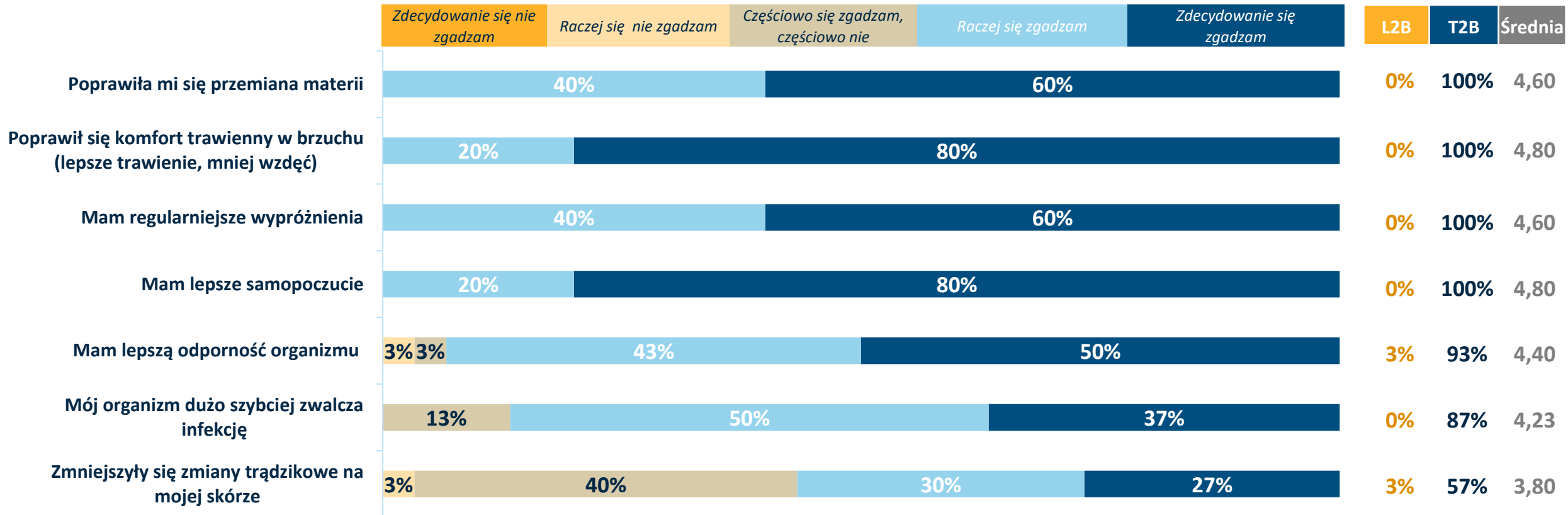
T2B - procentowy udział odpowiedzi w dwóch najwyższych wskazaniach na skali (4 i 5 na skali 5-punktowej)



PODSUMOWANIE

OCENA SKUTECZNOŚCI DZIAŁANIA

Proszę powiedzieć w jakim stopniu zgadza/nie zgadza się Pani ze stwierdzeniami:



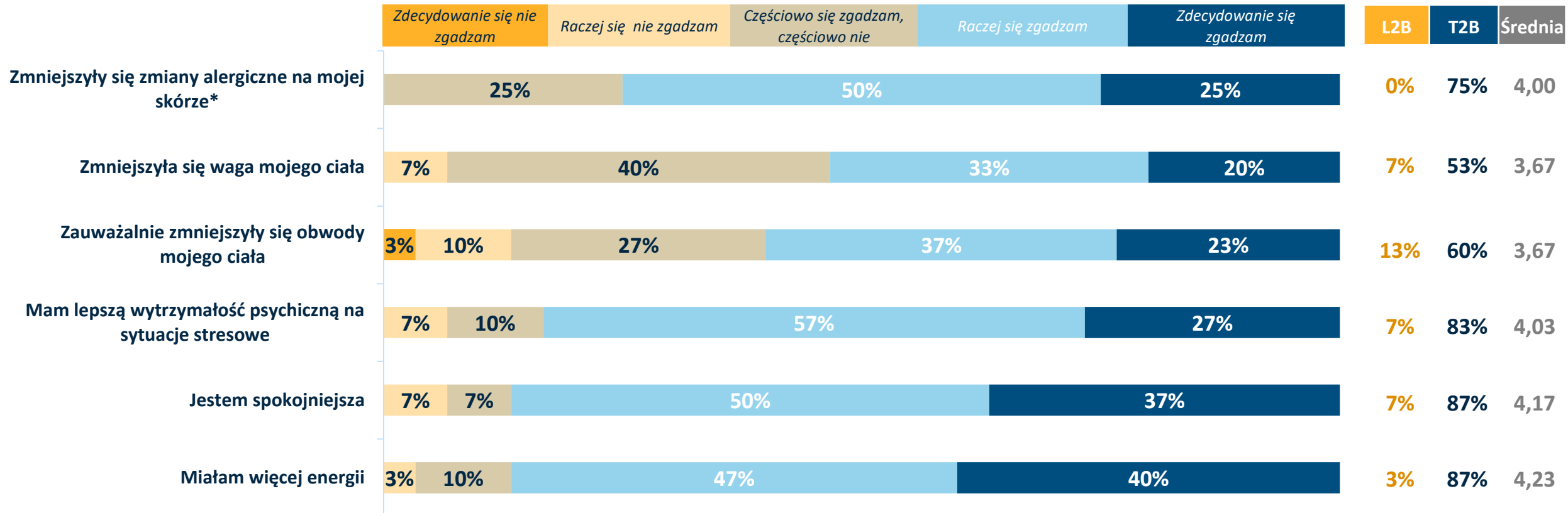
L2B - procentowy udział odpowiedzi w dwóch najniższych wskazaniach na skali (1 i 2 na skali 5-punktowej)

T2B - procentowy udział odpowiedzi w dwóch najwyższych wskazaniach na skali (4 i 5 na skali 5-punktowej)

PODSUMOWANIE

OCENA SKUTECZNOŚCI DZIAŁANIA

Proszę powiedzieć w jakim stopniu zgadza/nie zgadza się Pani ze stwierdzeniami:



*n=24
n=30

L2B - procentowy udział odpowiedzi w dwóch najniższych wskazaniach na skali (1 i 2 na skali 5-punktowej)
T2B - procentowy udział odpowiedzi w dwóch najwyższych wskazaniach na skali (4 i 5 na skali 5-punktowej)

PODSUMOWANIE

OCENA SKUTECZNOŚCI DZIAŁANIA W DANYCH GRUPACH WIEKOWYCH

	25-34 lat (n=7)		25-34 lat (n=12)		25-34 lat (n=11)	
Poprawiła mi się przemiana materii	100%	4,57	100%	4,67	100%	4,55
Poprawił się komfort trawienny w brzuchu (lepsze trawienie, mniej wzdęć)	100%	4,71	100%	4,75	100%	4,91
Mam regularniejsze wypróżnienia	100%	4,57	100%	4,75	100%	4,45
Mam lepsze samopoczucie	100%	4,57	100%	4,83	100%	4,91
Mam lepszą odporność organizmu	100%	4,43	92%	4,50	91%	4,27
Mój organizm dużo szybciej zwalcza infekcję	86%	4,29	83%	4,17	91%	4,27
Zmniejszyły się zmiany trądzikowe na mojej skórze	71%	4,14	50%	3,58	55%	3,82

PODSUMOWANIE

OCENA SKUTECZNOŚCI DZIAŁANIA W DANYCH GRUPACH WIEKOWYCH

	25-34 lat (n=7)		25-34 lat (n=12)		25-34 lat (n=11)	
Zmniejszyły się zmiany alergiczne na mojej skórze*	100%	4,40	80%	3,90	56%	3,89
Zmniejszyła się waga mojego ciała	71%	4,00	67%	3,75	27%	3,36
Zauważalnie zmniejszyły się obwody mojego ciała	86%	4,14	67%	3,67	36%	3,36
Mam lepszą wytrzymałość psychiczną na sytuacje stresowe	100%	4,43	75%	3,83	82%	4,00
Jestem spokojniejsza	86%	4,29	83%	4,08	91%	4,18
Miałam więcej energii	86%	4,29	92%	4,25	82%	4,18

PODSUMOWANIE

OCENA PREPARATU

	MyBestProBio	
	T2B	Średnia
Pierwsze efekty widać już po miesiącu stosowania preparatu	70%	3,83
Ten preparat skutecznie działa na wzdęcia	100%	4,63
Ten preparat wpływa skutecznie na przewód pokarmowy	100%	4,63
Ten preparat wspomaga regularne wypróżnianie	100%	4,53
Ten preparat pobudza metabolizm	97%	4,53
Ten preparat poprawia procesy przemiany materii	100%	4,40
Ten preparat zmniejsza podatność na infekcje	93%	4,23
Ten preparat przyspiesza walkę z infekcją	87%	4,23
Ten preparat łagodzi przebieg infekcji	70%	3,97
Ten preparat wpływa pozytywnie na samopoczucie	100%	4,53
Ten preparat wspomaga działania redukujące masę ciała	63%	3,87
Ten preparat wspomaga redukcję obwodu ciała	63%	3,93
Ten preparat redukuje stany zapalne skóry	77%	4,10
Ten preparat redukuje stany alergiczne skóry*	71%	4,00

*n=24
n=30

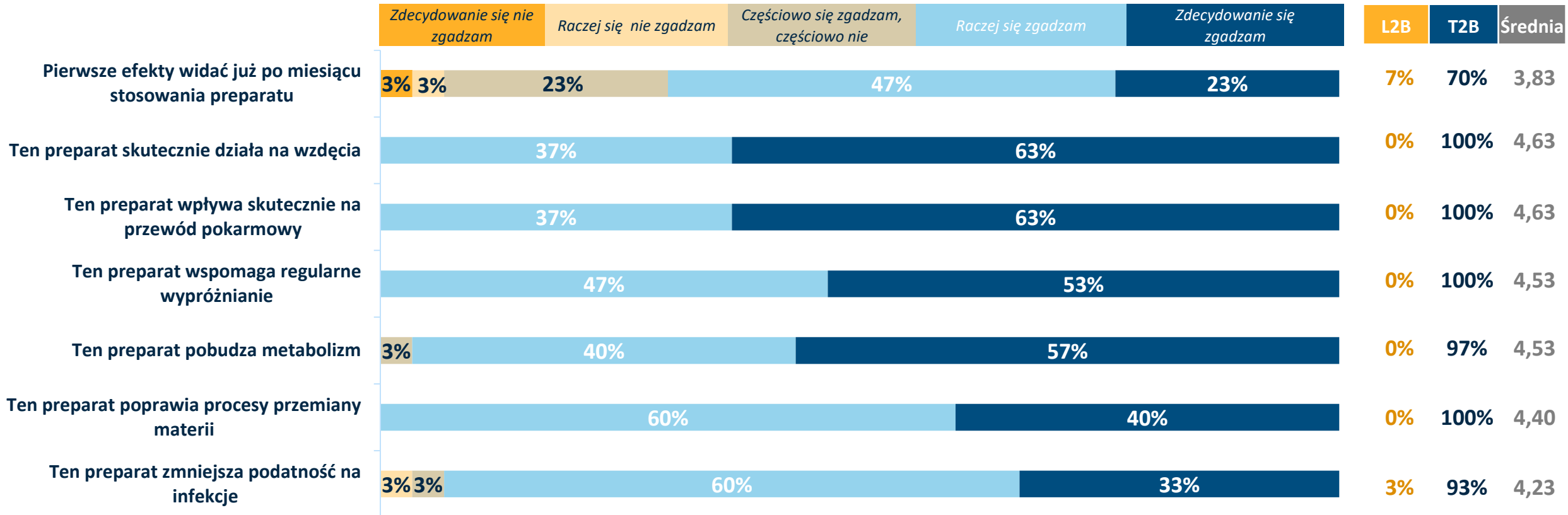
T2B - procentowy udział odpowiedzi w dwóch najwyższych wskazaniach na skali (4 i 5 na skali 5-punktowej)



PODSUMOWANIE

OCENA PREPARATU

Proszę powiedzieć w jakim stopniu zgadza/nie zgadza się Pani ze stwierdzeniami:



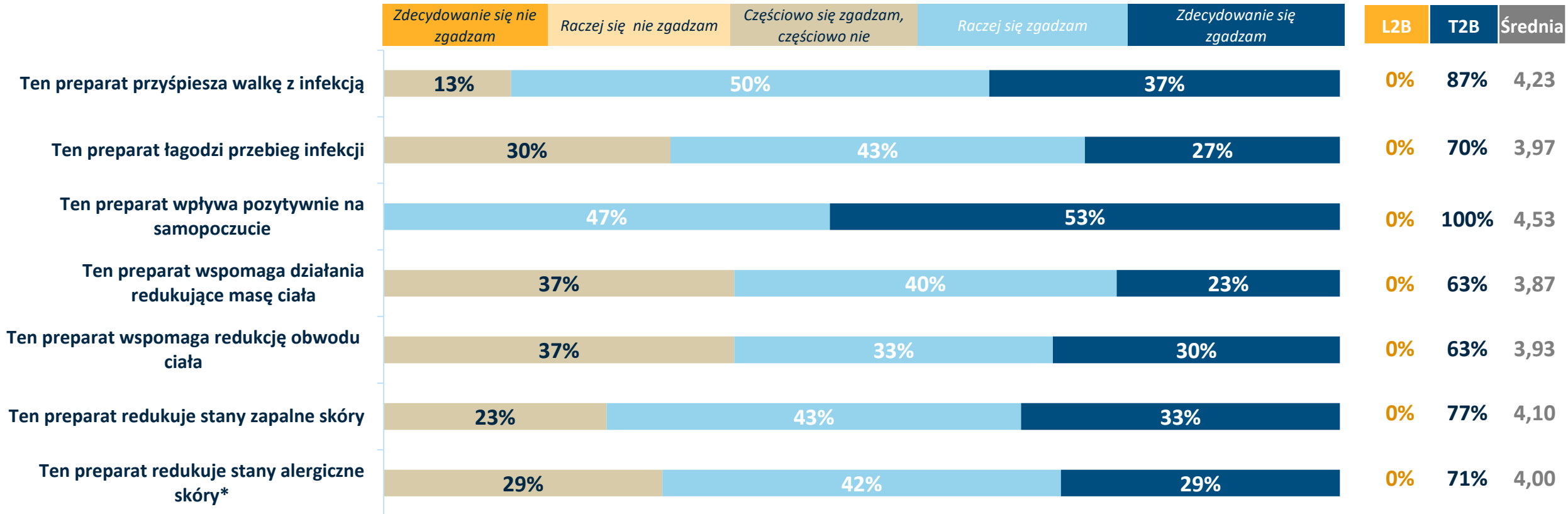
L2B - procentowy udział odpowiedzi w dwóch najniższych wskazaniach na skali (1 i 2 na skali 5-punktowej)

T2B - procentowy udział odpowiedzi w dwóch najwyższych wskazaniach na skali (4 i 5 na skali 5-punktowej)

PODSUMOWANIE

OCENA PREPARATU

Proszę powiedzieć w jakim stopniu zgadza/nie zgadza się Pani ze stwierdzeniami:



*n=24
n=30

L2B - procentowy udział odpowiedzi w dwóch najniższych wskazaniach na skali (1 i 2 na skali 5-punktowej)
T2B - procentowy udział odpowiedzi w dwóch najwyższych wskazaniach na skali (4 i 5 na skali 5-punktowej)

PODSUMOWANIE

OCENA PREPARATU W DANYCH GRUPACH WIEKOWYCH

	25-34 lat (n=7)		25-34 lat (n=12)		25-34 lat (n=11)	
Pierwsze efekty widać już po miesiącu stosowania preparatu	86%	4,29	58%	3,75	73%	3,64
Ten preparat skutecznie działa na wzdęcia	100%	4,71	100%	4,58	100%	4,64
Ten preparat wpływa skutecznie na przewod pokarmowy	100%	4,71	100%	4,67	100%	4,55
Ten preparat wspomaga regularne wypróżnianie	100%	4,57	100%	4,50	100%	4,55
Ten preparat pobudza metabolizm	100%	4,43	92%	4,42	100%	4,73
Ten preparat poprawia procesy przemiany materii	100%	4,57	100%	4,33	100%	4,36
Ten preparat zmniejsza podatność na infekcje	100%	4,29	92%	4,33	91%	4,09

PODSUMOWANIE

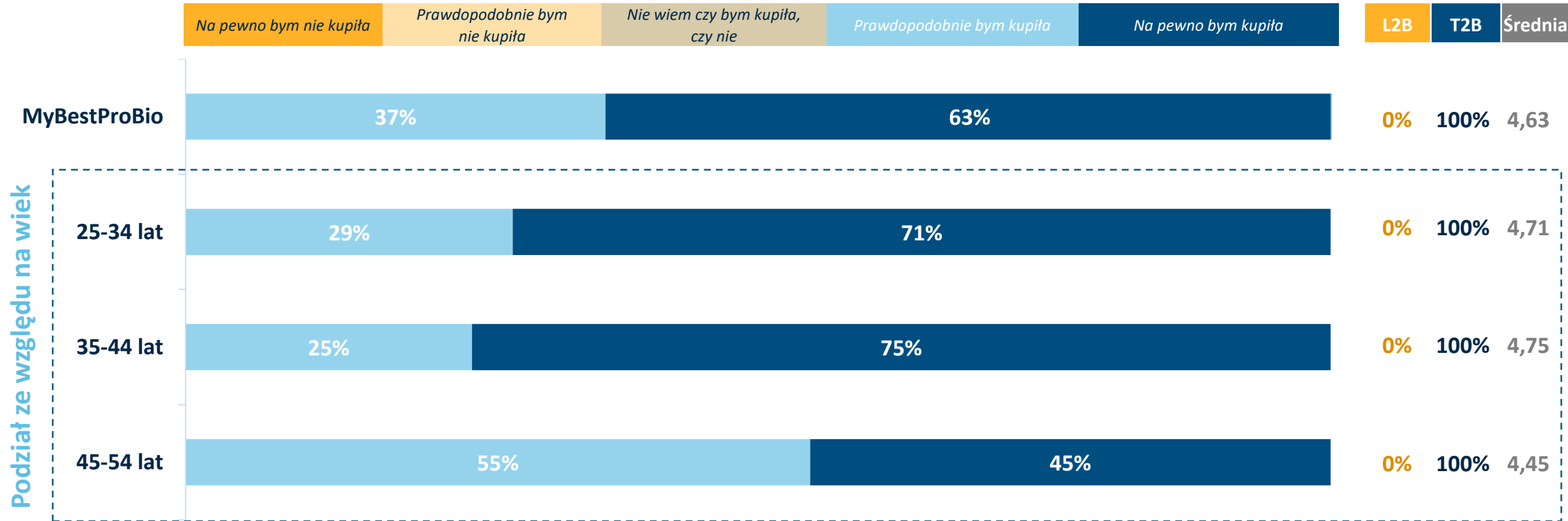
OCENA PREPARATU W DANYCH GRUPACH WIEKOWYCH

	25-34 lat (n=7)		25-34 lat (n=12)		25-34 lat (n=11)	
Ten preparat przyspiesza walkę z infekcją	86%	4,29	92%	4,33	82%	4,09
Ten preparat łagodzi przebieg infekcji	86%	4,14	75%	4,00	55%	3,82
Ten preparat wpływa pozytywnie na samopoczucie	100%	4,57	100%	4,42	100%	4,64
Ten preparat wspomaga działania redukujące masę ciała	71%	4,00	75%	4,00	45%	3,64
Ten preparat wspomaga redukcję obwodu ciała	86%	4,29	67%	4,00	45%	3,64
Ten preparat redukuje stany zapalne skóry	71%	4,00	75%	4,17	82%	4,09
Ten preparat redukuje stany alergiczne skóry*	80%	4,40	70%	3,90	67%	3,89

PODSUMOWANIE – INTENCJA ZAKUPU

OCENA NA SKALI INTENCJI ZAKUPU

Na ile byłaby Pani skłonna kupić lub nie kupić ten preparat?



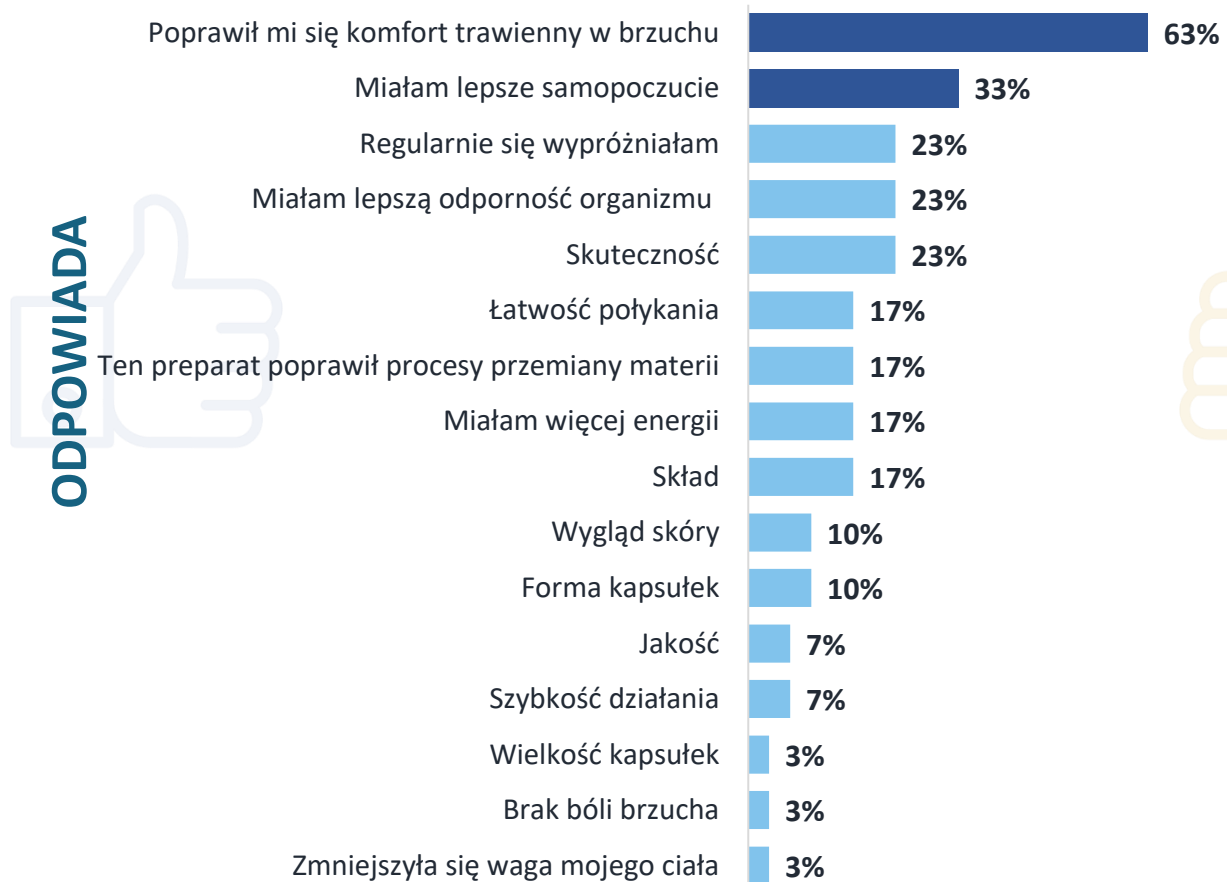
L2B - procentowy udział odpowiedzi w dwóch najniższych wskazaniach na skali (1 i 2 na skali 5-punktowej)

T2B - procentowy udział odpowiedzi w dwóch najwyższych wskazaniach na skali (4 i 5 na skali 5-punktowej)

SPONTANICZNE KOMENTARZE

Proszę powiedzieć, co, jeśli cokolwiek, Pani w tym produkcie **ODPOWIADA**?

Proszę powiedzieć, co, jeśli cokolwiek, Pani w tym produkcie **NIE ODPOWIADA**?




NPS

Net Promoter Score (NPS) to wskaźnik i metodologia pomiaru lojalności klientów. Oblicza się go na podstawie pytań o rekomendację. NPS to wskaźnik lojalności klientów, który mierzy gotowość klientów do nie tylko powrotu po kolejny zakup lub usługę, ale także rekomendacji rodzinie, przyjaciołom lub współpracownikom. Jest to potężna i skuteczna technika, która, jeśli zostanie właściwie zastosowana, może znacznie zwiększyć przychody firmy. Główne zalety NPS to ścisła korelacja z rozwojem firmy oraz łatwe gromadzenie, interpretacja i przekazywanie danych.

Net Promoter Score to liczba od -100 do 100. Wyniki wyższe niż 0 są zazwyczaj uważane za dobre, a wyniki powyżej 50 są uważane za doskonałe. **Średnia branżowa dla suplementów wynosi 39.**

Wartość wskaźnika Net Promotes Score w wybranych sektorach



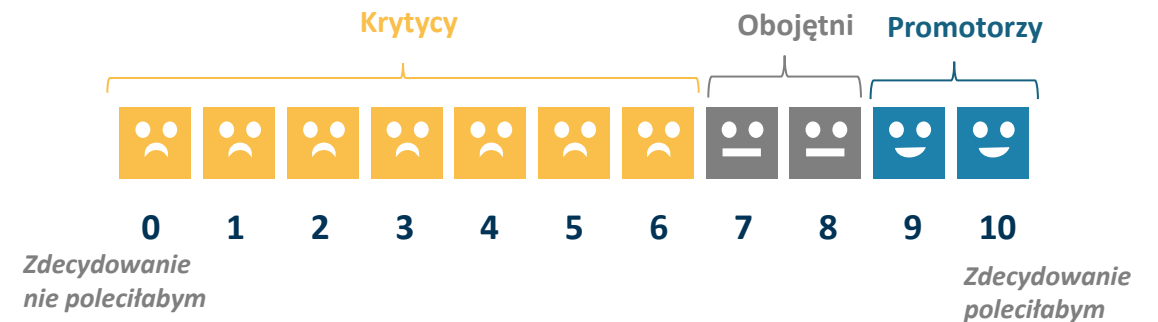
Źródło grafiki: <https://figpolska.pl/nps-wskaznik-nie-tylko-modny-ale-i-przydatny/>

NPS

0-6 – Krytycy – osoby, które mają złe doświadczenia z firmą. Same i bez zachęty będą dzielić się negatywną opinią z innymi, odradzając współpracę z danym dostawcą. Jest to grupa wymagająca szczególnej opieki z uwagi na duży wpływ na koszty firmy. Zgłaszając skargi i reklamacje, angażują pracowników firmy do obsługi. Natomiast ich krytyka szkodzi reputacji firmy i odstrasza nowych klientów oraz potencjalnych pracowników.

7-8 – Obojętni – osoby, które zapytane o opinie, będą wymieniać zarówno korzyści, jak i wady. Osoby te nie są lojalne względem firmy/marki i mogą łatwo przejść do korzystania z usług konkurencji, jeśli tylko otrzymają bardziej atrakcyjną ofertę. Warto zadbać o jakość produktów i serwisu dla tej grupy, by związać te osoby z firmą.

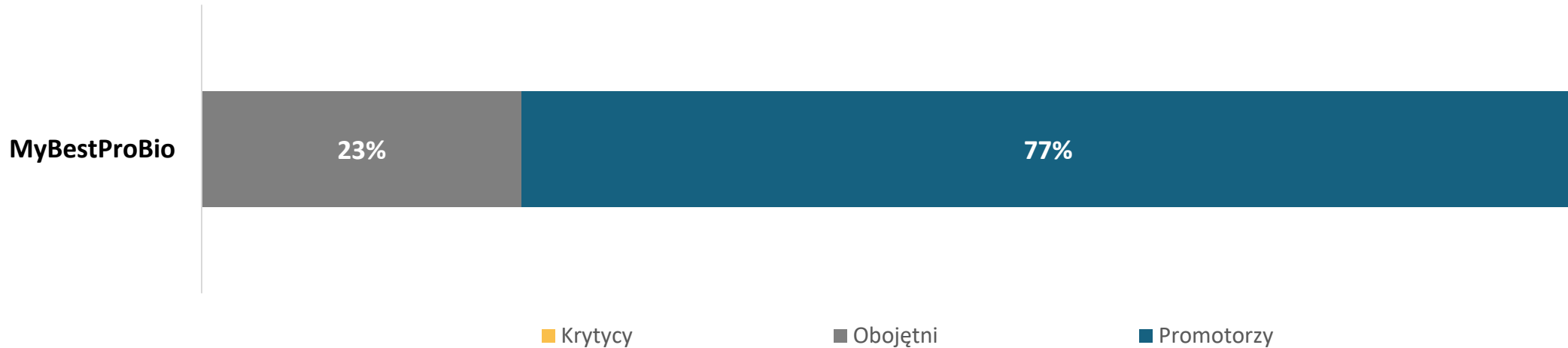
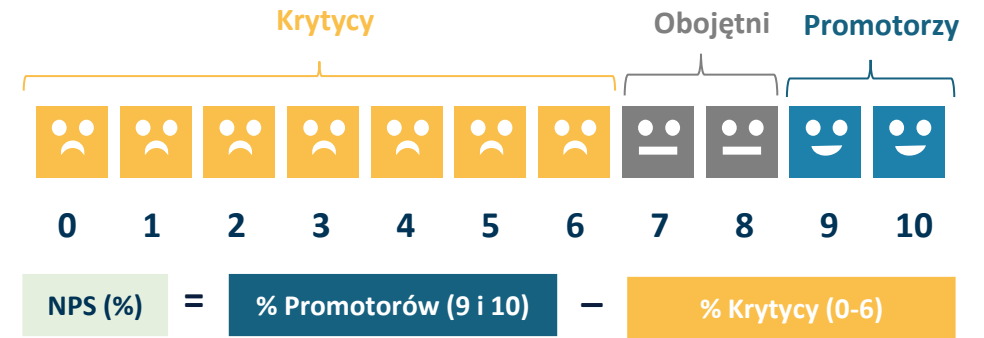
9-10 – Promotorzy – osoby najbardziej zadowolone z produktów i usług firmy oraz lojalne wobec niej. Same i bez zachęty będą dzielić się pozytywną opinią ze znajomymi i rodziną. W przypadku tej grupy warto, aby produkty/usługi dla tej grupy utrzymywane były cały czas na wysokim poziomie, gdyż ta grupa klientów zazwyczaj kupuje więcej i po wyższych cenach



NPS

Na ile prawdopodobne jest, że poleciłaby Pan/i ten suplement na odchudzanie swoim znajomym, przyjaciołom lub rodzinie?

Net Promoter Score to liczba od -100 do 100. Wyniki wyższe niż 0 są zazwyczaj uważane za dobre, a wyniki powyżej 50 są uważane za doskonałe. **Średnia branżowa dla suplementów wynosi 39.**





CZĘŚĆ DRUGA - DZIECI



PODSUMOWANIE



- Mamy oceniły suplement na **bardzo wysokim** poziomie (**93%**). Ponadto **wszystkie (100%)** badane mamy deklarują **chęć zakupu** stosowanego suplementu u swojego dziecka.
- Nieco ponad połowa (**57%**) mam stwierdziło, że pierwsze efekty na wsparcie układu trawiennego u dziecka widać już po miesiącu stosowania preparatu, aczkolwiek skuteczność rośnie z miesiąca na miesiąc. Po pełnej 3-miesięcznej suplementacji osiągając **83%**.
- Wszystkie (**100%**) mamy zgodnie twierdzą, że po 3-miesięcznej suplementacji MyBestProBio **poprawia komfort trawienny w brzuchu** oraz **wpływa korzystnie na poprawę dolegliwości ze strony układu pokarmowego**.
- Aż **97%** mam zgadza się ze stwierdzeniem, że **dziecko ma więcej energii**, a **93%** stwierdza **lepszą odporność dziecka na infekcję**.
- **Wszystkie** mamy jednomyślnie przychylają się do stwierdzeń, że suplement MyBestProBio powoduje **większą ilość pozytywnej energii u dziecka** oraz wpływa na **lepsze samopoczucie dziecka**.
- Niemal wszystkie (**90%**) mamy potwierdzają, że suplementowany preparat **zmniejsza podatność na infekcje** oraz **przyśpiesza walkę z infekcją**. Niemniej jednak nieco mniejsza ilość mam (**77%**) zgadza się ze stwierdzeniem, że **preparat łagodzi przebieg infekcji**.

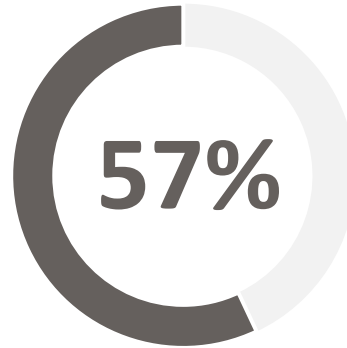
“Reguluje dziecku wypróżnienia, czyli dobrze wpływa na metabolizm synka. Rzadziej zdarzają się bóle brzuszka. Jest odporniejszy na infekcje.”



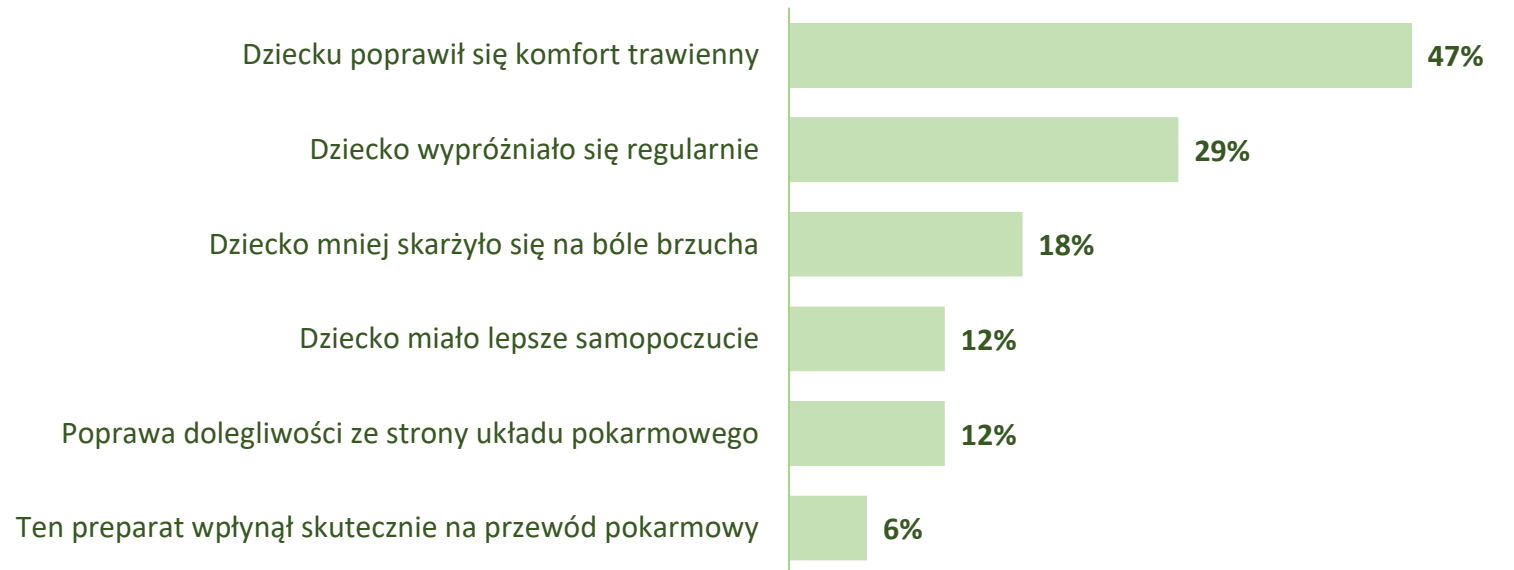
PO MIESIĄCU STOSOWANIA

EFEKTY DZIAŁANIA PREPARATU

Proszę powiedzieć czy zauważyła Pani efekty działania tego suplementu na wsparcie układu trawiennego u dziecka?



57%* mam zauważyło, że stosowanie suplementu u dziecka **przynosi efekty.**

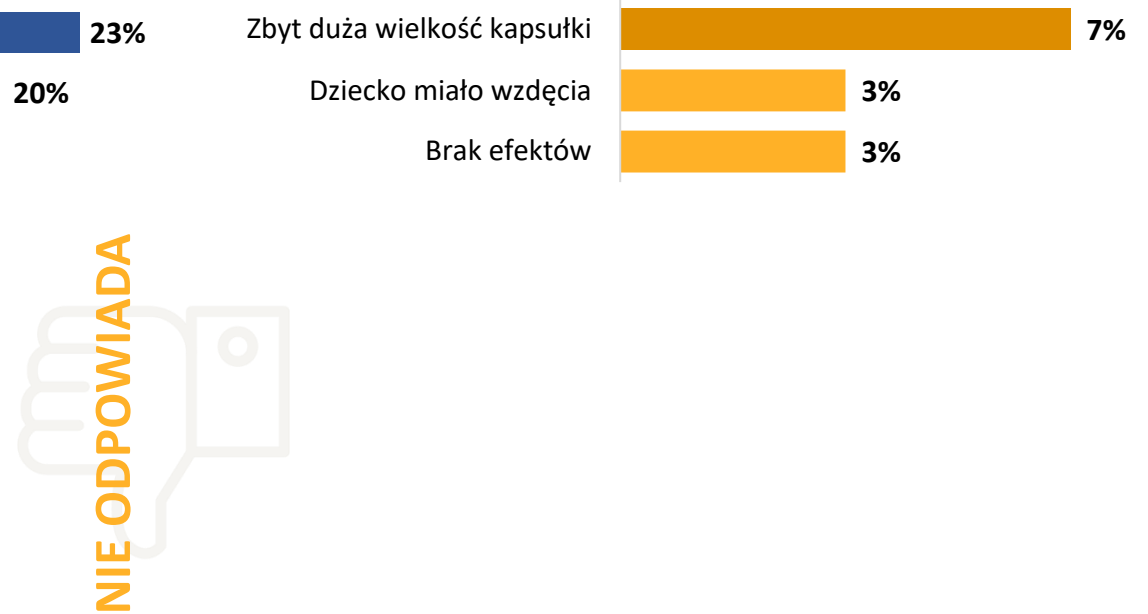


SPONTANICZNE KOMENTARZE

Proszę powiedzieć, co, jeśli cokolwiek, Pani w tym preparacie **ODPOWIADA?**

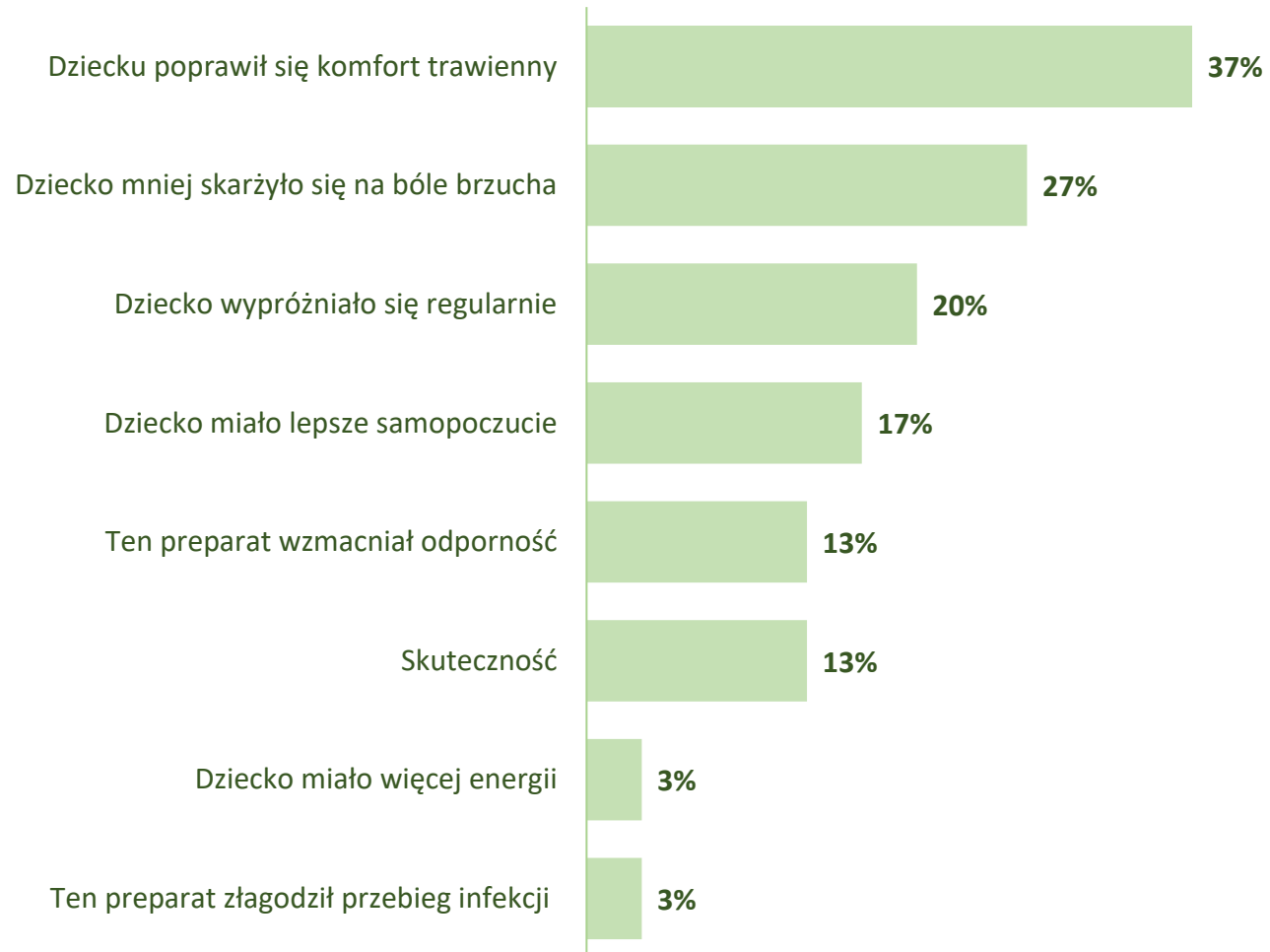


Proszę powiedzieć, co, jeśli cokolwiek, Pani w tym preparacie **NIE ODPOWIADA?**



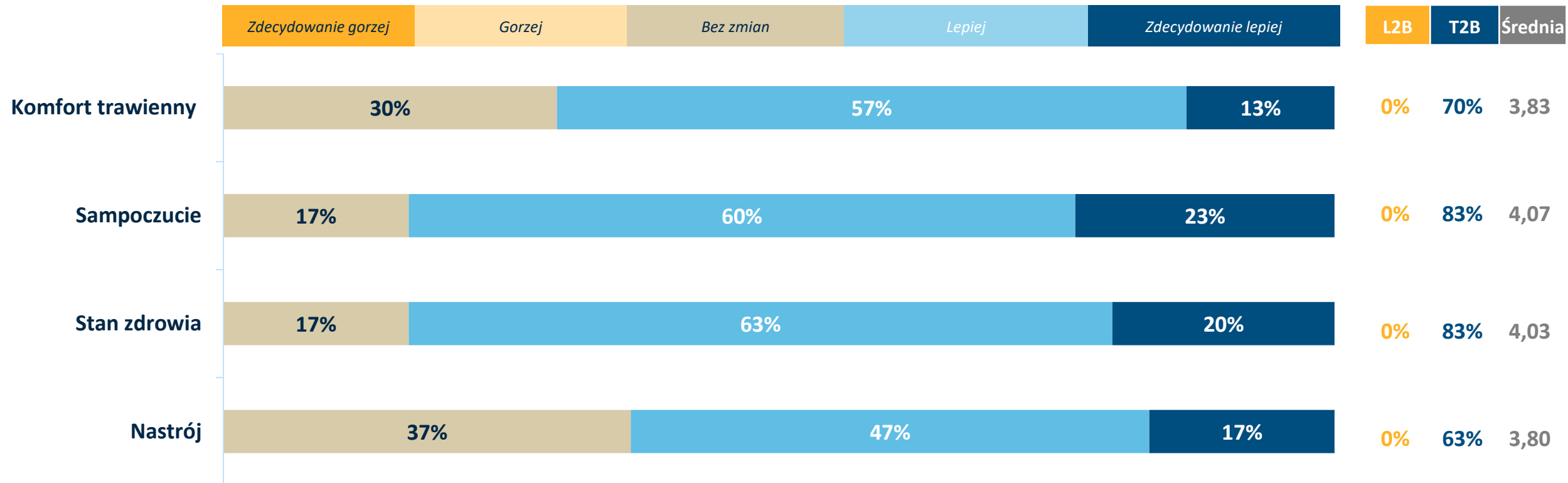
SKUTECZNOŚĆ DZIAŁANIA PREPARATU

Jak ocenia Pani skuteczność działania suplementu na dziecko po miesiącu stosowania?



EFEKTY STOSOWANIA PREPARATU

Jak ocenia Pani ogólnie ... dziecka w porównaniu do okresu przed suplementacją?



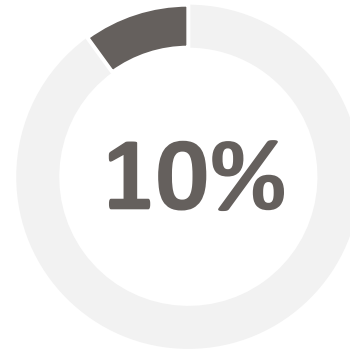
L2B - procentowy udział odpowiedzi w dwóch najniższych wskazaniach na skali (1 i 2 na skali 5-punktowej)

T2B - procentowy udział odpowiedzi w dwóch najwyższych wskazaniach na skali (4 i 5 na skali 5-punktowej)

EFEKTY STOSOWANIA PREPARATU

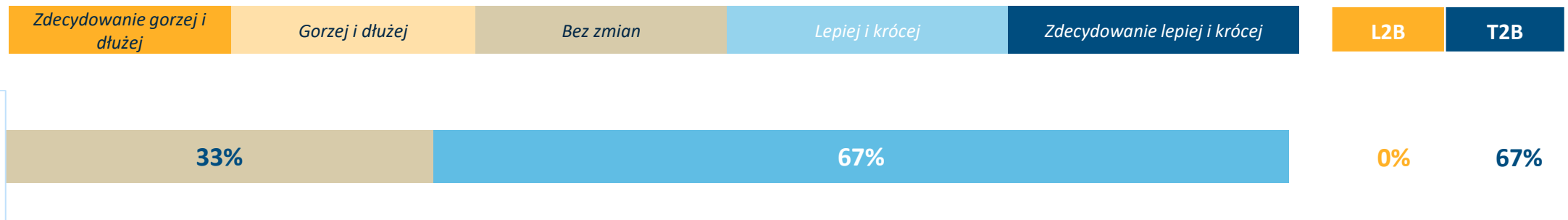


Czy w ciągu suplementacji dziecko przebyło jakąś infekcję/przeziębienie?



10% badanych dzieci podczas suplementacji przebyło infekcję/przeziębienie.

*Czy infekcja przebiegła łagodniej i trwała krócej niż podczas przeziębień w ubiegłym roku?



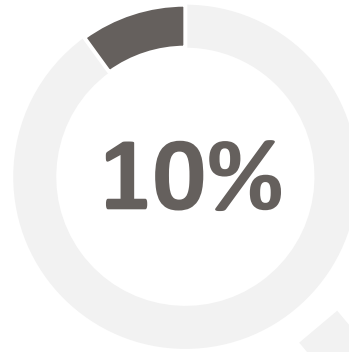
L2B - procentowy udział odpowiedzi w dwóch najniższych wskazaniach na skali (1 i 2 na skali 5-punktowej)

T2B - procentowy udział odpowiedzi w dwóch najwyższych wskazaniach na skali (4 i 5 na skali 5-punktowej)

*n=3
n=30

EFEKTY STOSOWANIA PREPARATU NA SKÓRZE

Czy zauważyła Pani jakieś efekty działania preparatu na skórze dziecka?



10%* badanych zauważyło, że stosowanie suplementu u dzieci przynosi efekty na skórze.

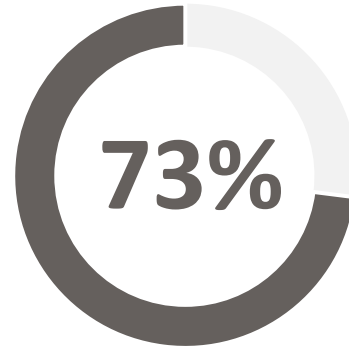




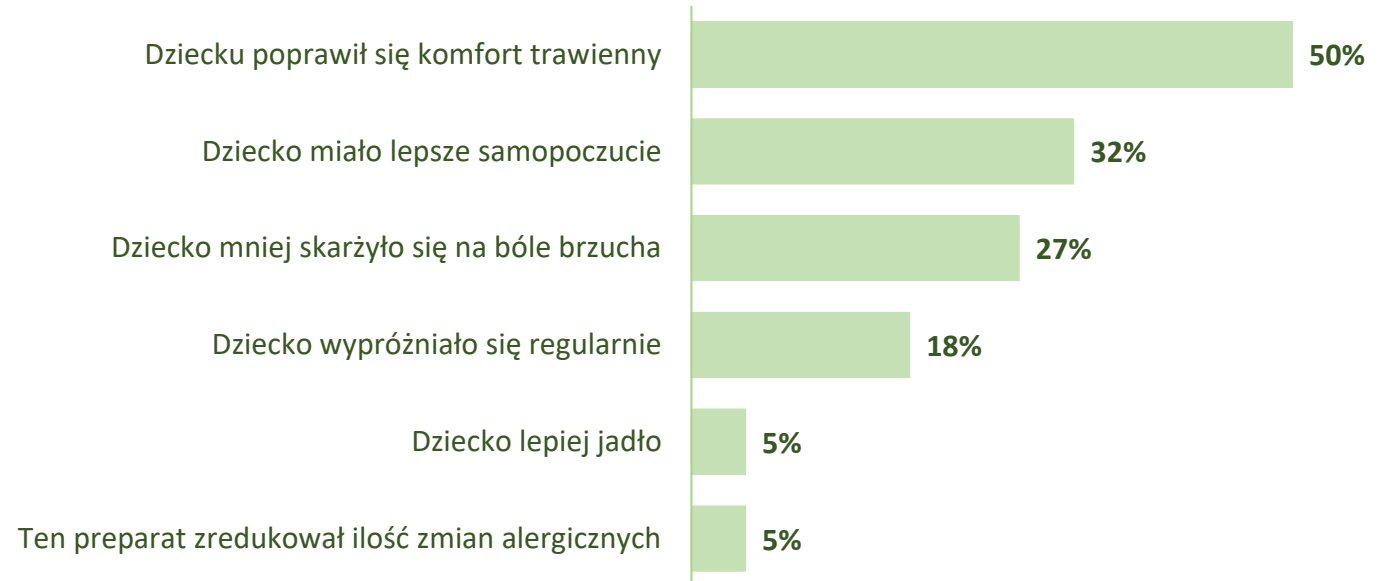
PO 2 MIESIĄCU STOSOWANIA

EFEKTY DZIAŁANIA PREPARATU

Proszę powiedzieć czy zauważyła Pani efekty działania tego suplementu na wsparcie układu trawiennego u dziecka?



73%* mam zauważyło, że stosowanie suplementu u dziecka **przynosi efekty.**



SPONTANICZNE KOMENTARZE

Proszę powiedzieć, co, jeśli cokolwiek, Pani w tym preparacie **ODPOWIADA?**

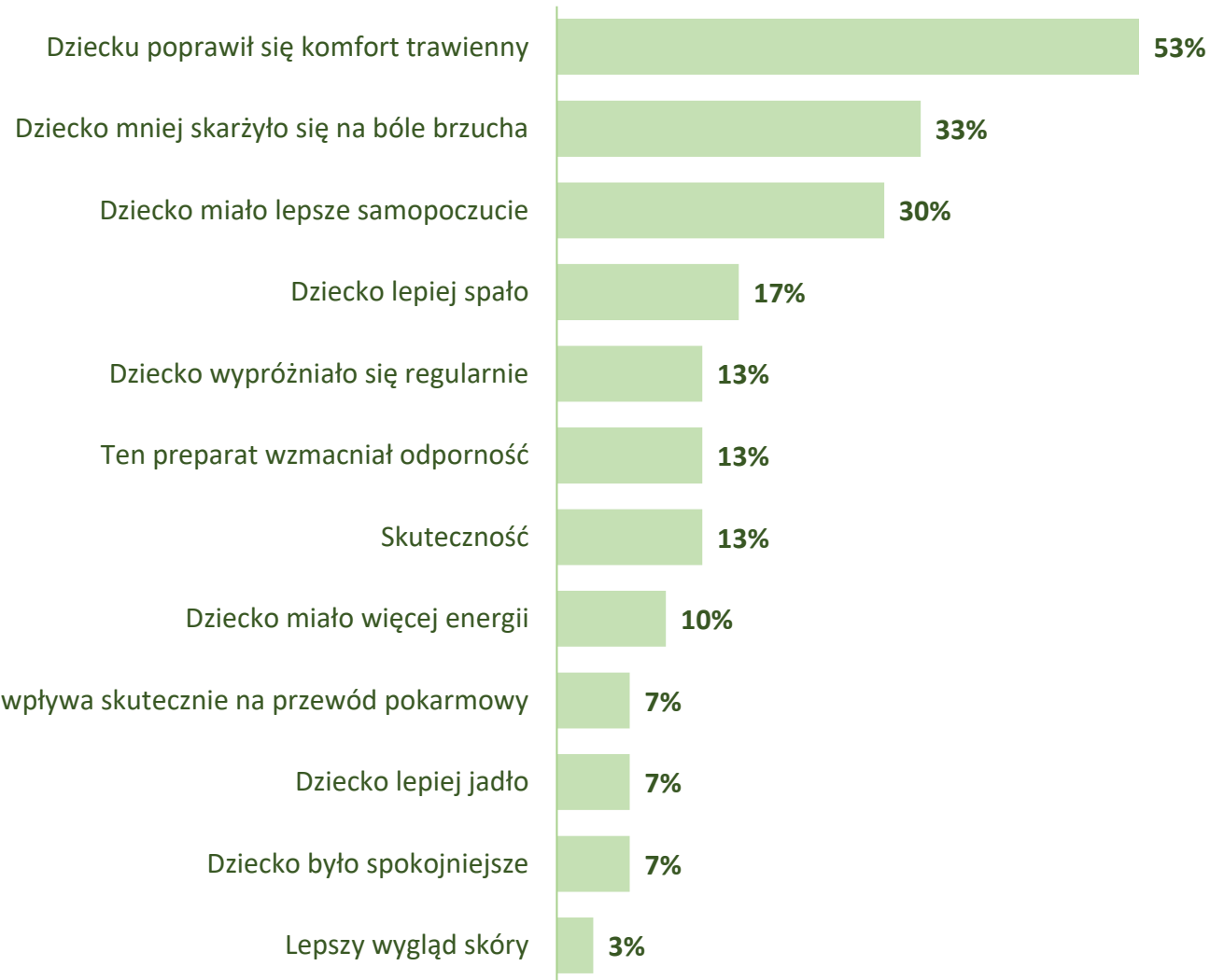


Proszę powiedzieć, co, jeśli cokolwiek, Pani w tym preparacie **NIE ODPOWIADA?**



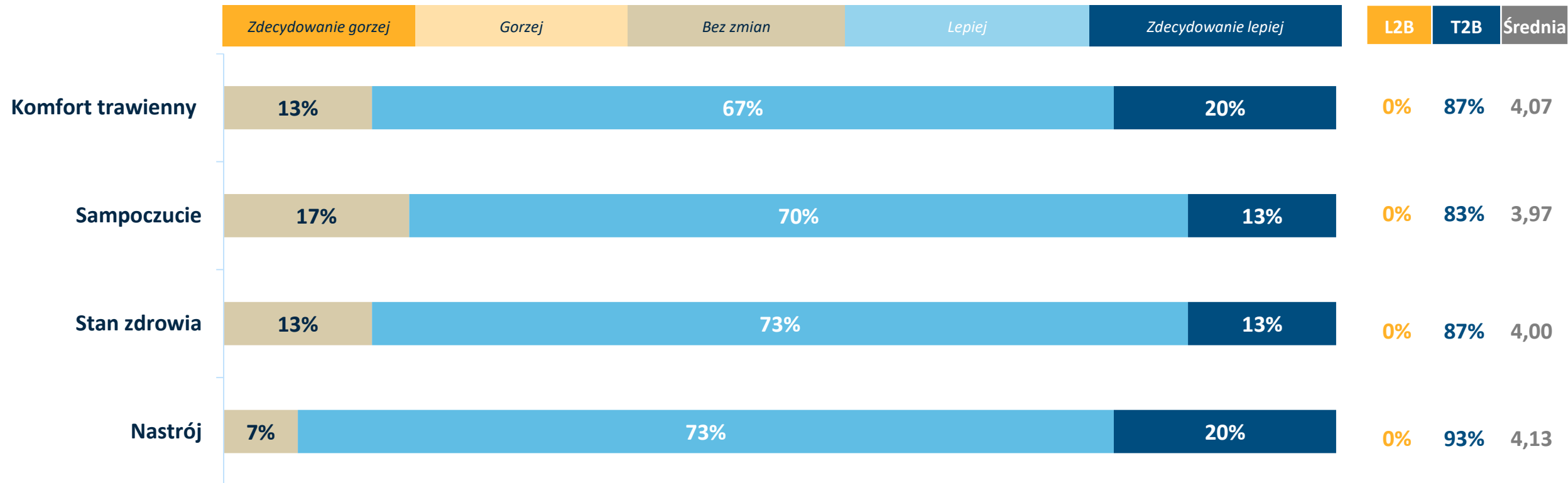
SKUTECZNOŚĆ DZIAŁANIA PREPARATU

Jak ocenia Pani skuteczność działania suplementu na dziecko po dwóch miesiącach stosowania?



EFEKTY STOSOWANIA PREPARATU

Jak ocenia Pani ogólnie ... dziecka w porównaniu do okresu przed suplementacją?



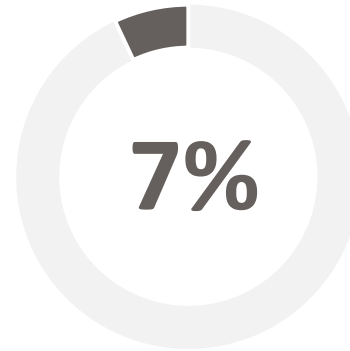
L2B - procentowy udział odpowiedzi w dwóch najniższych wskazaniach na skali (1 i 2 na skali 5-punktowej)

T2B - procentowy udział odpowiedzi w dwóch najwyższych wskazaniach na skali (4 i 5 na skali 5-punktowej)

EFEKTY STOSOWANIA PREPARATU

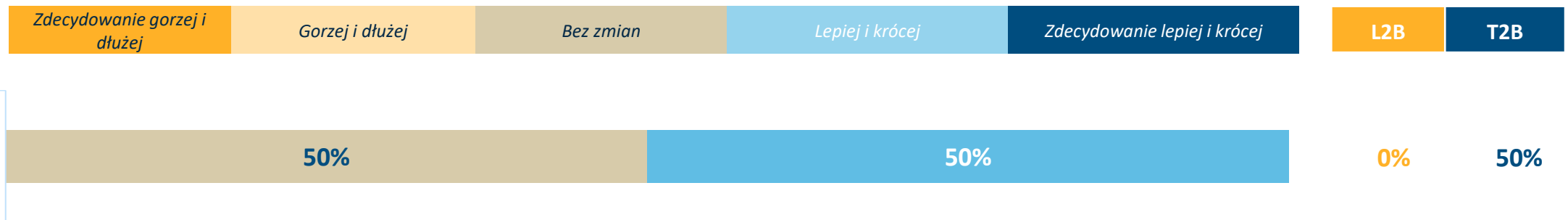


Czy w ciągu suplementacji dziecko przebyło jakąś infekcję/przeziębienie?



7% badanych dzieci podczas suplementacji przebyło infekcję/przeziębienie.

*Czy infekcja przebiegła łagodniej i trwała krócej niż podczas przeziębień w ubiegłym roku?



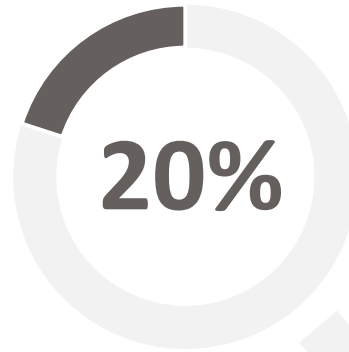
L2B - procentowy udział odpowiedzi w dwóch najniższych wskazaniach na skali (1 i 2 na skali 5-punktowej)

T2B - procentowy udział odpowiedzi w dwóch najwyższych wskazaniach na skali (4 i 5 na skali 5-punktowej)

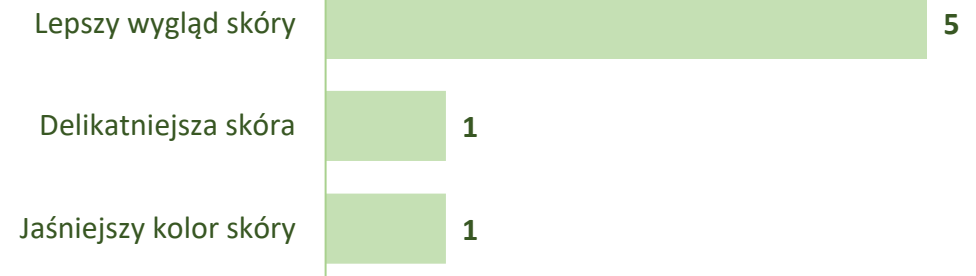
*n=2
n=30

EFEKTY STOSOWANIA PREPARATU NA SKÓRZE

Czy zauważyła Pani jakieś efekty działania preparatu na skórze dziecka?



20%* badanych zauważyło, że stosowanie suplementu u dzieci przynosi efekty na skórze.

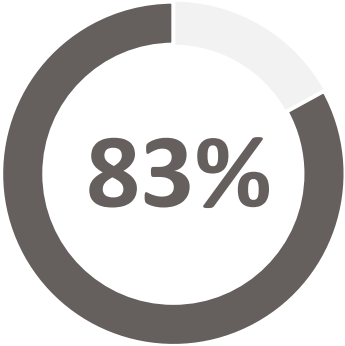




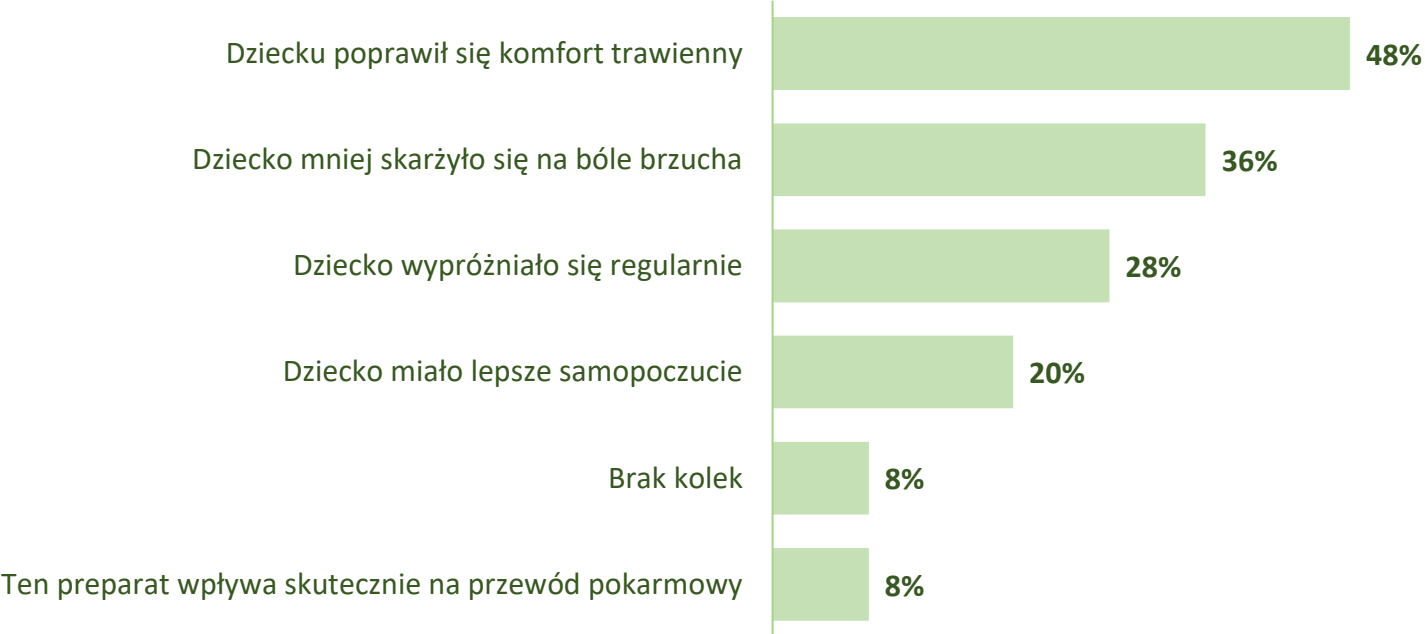
PO 3 MIESIĄCU STOSOWANIA

EFEKTY DZIAŁANIA PREPARATU

Proszę powiedzieć czy zauważyła Pani efekty działania tego suplementu na wsparcie układu trawiennego u dziecka?



83%* mam zauważyło, że stosowanie suplementu u dziecka **przynosi efekty.**

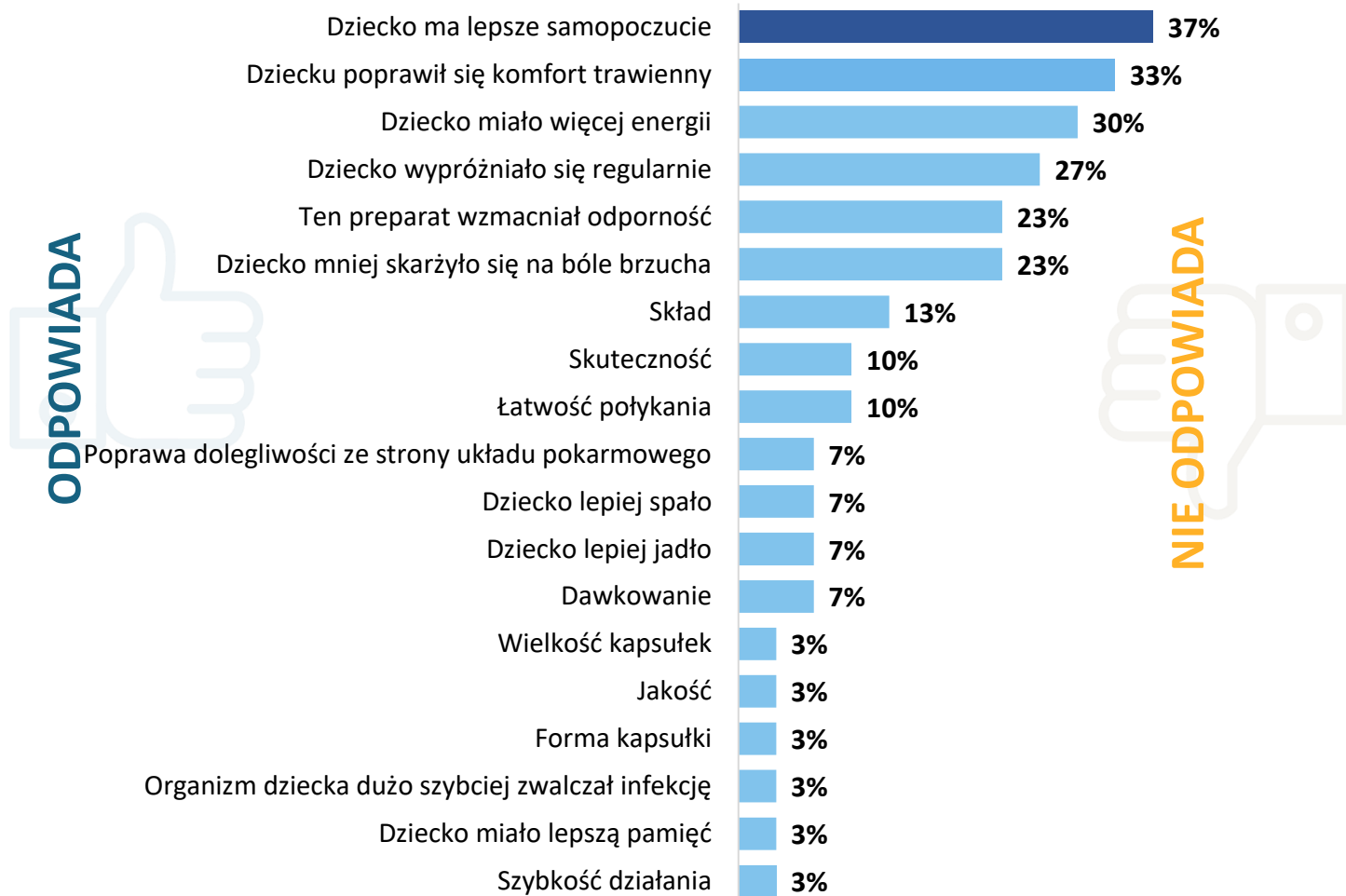


*n=25
n=30

SPONTANICZNE KOMENTARZE

Proszę powiedzieć, co, jeśli cokolwiek, Pani w tym preparacie **ODPOWIADA?**

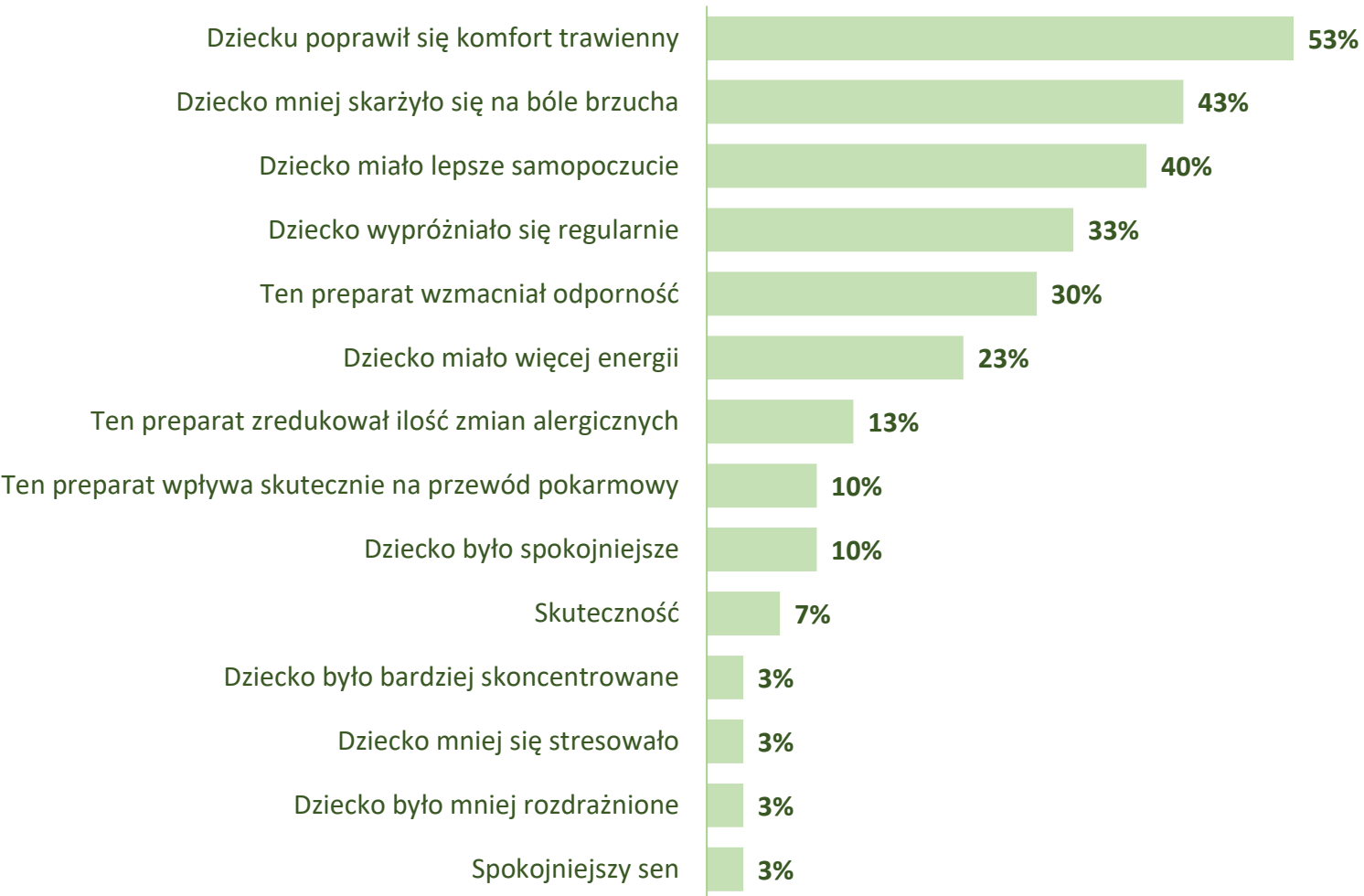
Proszę powiedzieć, co, jeśli cokolwiek, Pani w tym preparacie **NIE ODPOWIADA?**



Zbyt duża wielkość kapsułki **3%**

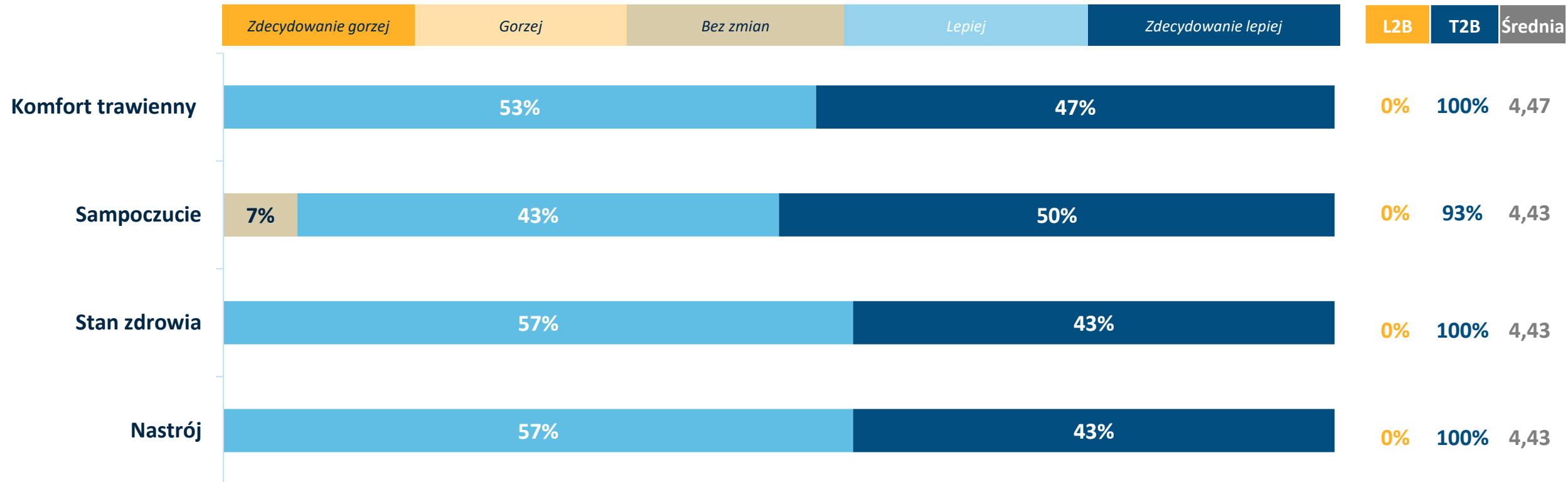
SKUTECZNOŚĆ DZIAŁANIA PREPARATU

Jak ocenia Pani skuteczność działania suplementu na dziecko po trzech miesiącach stosowania?



EFEKTY STOSOWANIA PREPARATU

Jak ocenia Pani ogólnie ... dziecka w porównaniu do okresu przed suplementacją?



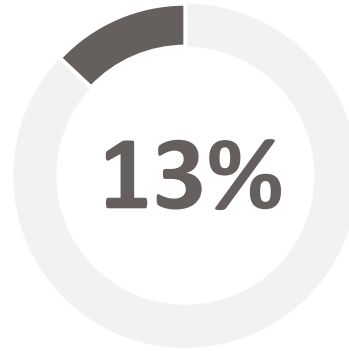
L2B - procentowy udział odpowiedzi w dwóch najniższych wskazaniach na skali (1 i 2 na skali 5-punktowej)

T2B - procentowy udział odpowiedzi w dwóch najwyższych wskazaniach na skali (4 i 5 na skali 5-punktowej)

EFEKTY STOSOWANIA PREPARATU

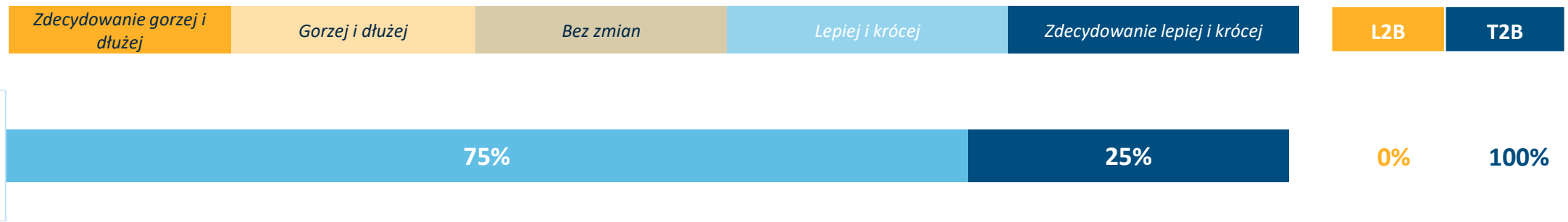


Czy w ciągu suplementacji dziecko przebyło jakąś infekcję/przeziębienie?



13% badanych dzieci podczas suplementacji przebyło infekcję/przeziębienie.

*Czy infekcja przebiegła łagodniej i trwała krócej niż podczas przeziębień w ubiegłym roku?



L2B - procentowy udział odpowiedzi w dwóch najniższych wskazaniach na skali (1 i 2 na skali 5-punktowej)

T2B - procentowy udział odpowiedzi w dwóch najwyższych wskazaniach na skali (4 i 5 na skali 5-punktowej)

*n=4
n=30

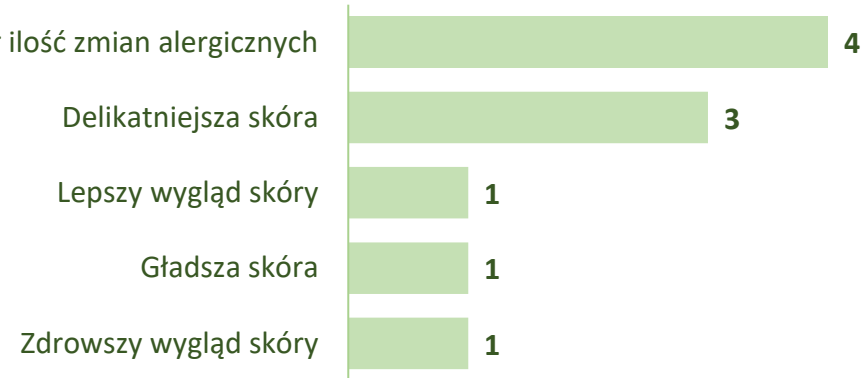
EFEKTY STOSOWANIA PREPARATU NA SKÓRZE

Czy zauważyła Pani jakieś efekty działania preparatu na skórze dziecka?



30%* mam zauważyła, że stosowanie suplementu u dziecka przynosi efekty na skórze.

Ten preparat zredukował ilość zmian alergicznych





EFEKTY STOSOWANIA PREPARATU

PODSUMOWANIE - EFEKTY DZIAŁANIA PREPARATU

KOMFORT TRAWIENNY



Po 3 miesiącach suplementacji **nieco mniej niż połowa** (47%) mam określiła komfort trawienny dziecka jako **zdecydowanie lepszy** niż przed rozpoczęciem suplementacji. Natomiast w ocenie **57%** mam **trawienie** dziecka uległo polepszeniu już po miesiącu stosowania suplementu.

	Ogółem	Po miesiącu	Po dwóch miesiącach	Po trzech miesiącach
Zdecydowanie trawienie się pogorszyło	0%	0%	0%	0%
Raczej trawienie się pogorszyło	0%	0%	0%	0%
Takie samo trawienie	14%	30%	13%	0%
Raczej lepsze trawienie	59%	57%	67%	53%
Zdecydowanie lepsze trawienie	27%	13%	20%	47%

PODSUMOWANIE - EFEKTY DZIAŁANIA PREPARATU

SAMOPOCZUCIE



W pierwszym miesiącu suplementacji **60%** mam określiło **samopoczucie** dziecka jako **raczej lepsze**. Po 3 miesiącach stosowania suplementu **połowa** (50%) mam powiedziała, że dziecko miało **zdecydowanie lepsze samopoczucie** niż przed rozpoczęciem testów.

	Ogółem	Po miesiącu	Po dwóch miesiącach	Po trzech miesiącach
Zdecydowanie gorsze samopoczucie	0%	0%	0%	0%
Raczej gorsze samopoczucie	0%	0%	0%	0%
Takie samo samopoczucie	14%	17%	17%	7%
Raczej lepsze samopoczucie	58%	60%	70%	43%
Zdecydowanie lepsze samopoczucie	29%	23%	13%	50%

PODSUMOWANIE - EFEKTY DZIAŁANIA PREPARATU

STAN ZDROWIA



Już w pierwszym miesiącu suplementacji **63%** mam **lepiej** określiło **stan zdrowia** swojego dziecka. Po 3 miesiącach stosowania suplementu **nieco ponad połowa** (57%) mam opisała stan zdrowia dziecka jako **lepszy**, podczas gdy **43%** jako **zdecydowanie lepszy**.

	Ogółem	Po miesiącu	Po dwóch miesiącach	Po trzech miesiącach
Zdecydowanie gorzej	0%	0%	0%	0%
Gorzej	0%	0%	0%	0%
Bez zmian	10%	17%	13%	0%
Lepiej	64%	63%	73%	57%
Zdecydowanie lepiej	25%	20%	13%	43%

PODSUMOWANIE - EFEKTY DZIAŁANIA PREPARATU

NASTRÓJ



Po pierwszym miesiącu suplementacji tylko **17%** mam określiło **nastój** dziecka jako **zdecydowanie lepszy** w porównaniu do okresu przed suplementacją. Podczas gdy po pełnej 3-miesięcznej suplementacji **43%** mam powiedziało, że dziecko było w **zdecydowanie lepszym nastroju**.

	Ogółem	Po miesiącu	Po dwóch miesiącach	Po trzech miesiącach
Zdecydowanie gorzej	0%	0%	0%	0%
Gorzej	0%	0%	0%	0%
Bez zmian	15%	37%	7%	0%
Lepiej	59%	47%	73%	57%
Zdecydowanie lepiej	27%	17%	20%	43%




WYNIKI BADANIA

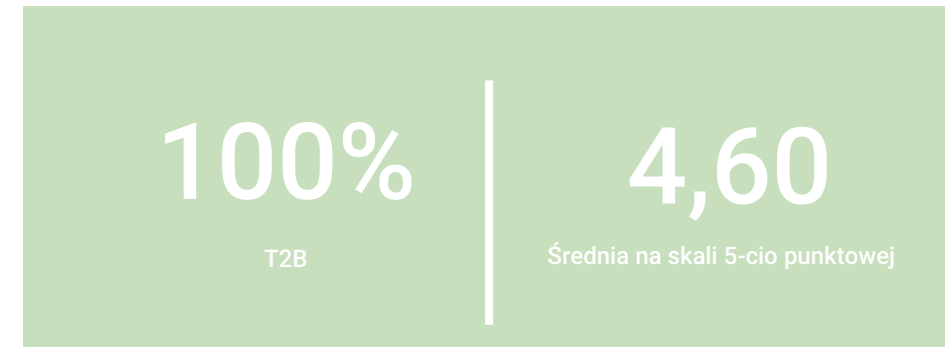
OCENY OGÓLNE – PODSUMOWANIE PO 3 MIESIĄCACH STOSOWANIA



Proszę powiedzieć w jakim stopniu odpowiada Pani ten preparat dla dzieci?



Na ile byłaby Pani skłonna kupić ten produkt lub nie kupić?



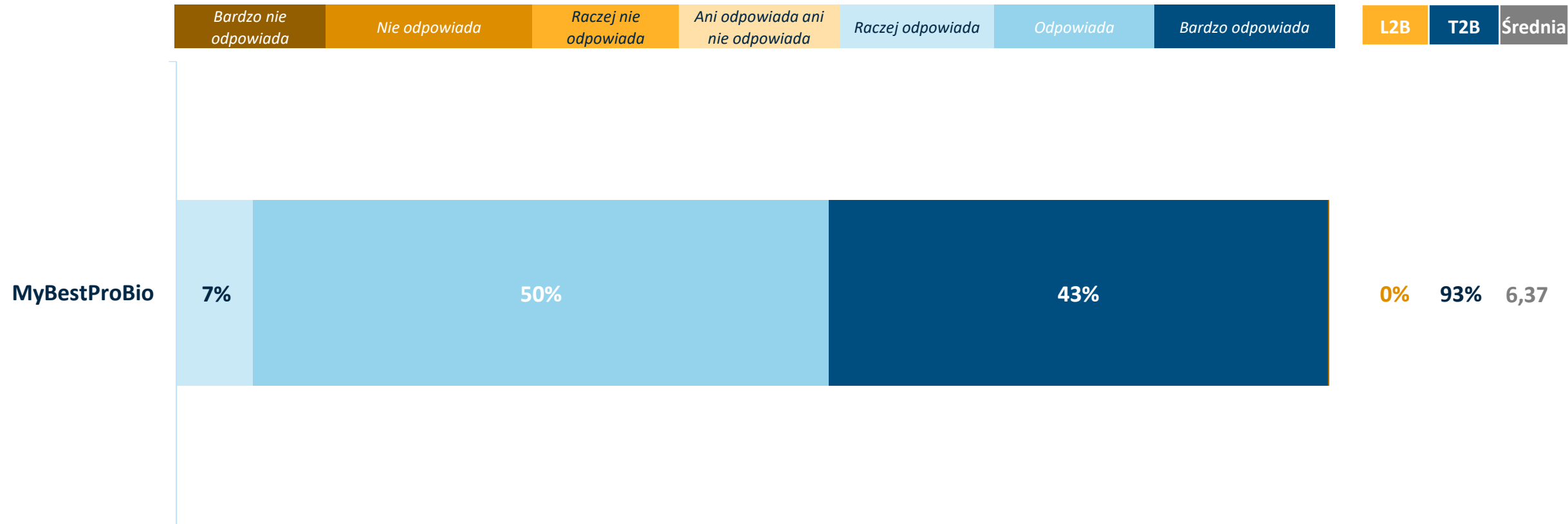
T2B - procentowy udział odpowiedzi w dwóch najwyższych wskazaniach na skali (4 i 5 na skali 5-punktowej)

T2B - procentowy udział odpowiedzi w dwóch najwyższych wskazaniach na skali (6 i 7 na skali 7-punktowej)

PODSUMOWANIE – OGÓLNA OCENA

OCENA NA SKALI HEDONICZNEJ

Proszę powiedzieć w jakim stopniu odpowiada Pani ten preparat dla dzieci?



L2B - procentowy udział odpowiedzi w trzech najniższych wskazaniach na skali (1 i 2 na skali 7-punktowej)
T2B - procentowy udział odpowiedzi w trzech najwyższych wskazaniach na skali (6 i 7 na skali 7-punktowej)

PODSUMOWANIE

OCENA SKUTECZNOŚCI DZIAŁANIA

	MyBestProBio	
	T2B	Średnia
Dziecko ma więcej energii	97%	4,53
Poprawił się komfort trawienny w brzuchu (lepsze trawienie, mniej wzdęć)	100%	4,43
Dziecko ma lepsze samopoczucie	100%	4,57
Dziecko ma lepszą wytrzymałość psychiczną na sytuacje stresowe	90%	4,30
Dziecko ma lepszą odporność organizmu na infekcje	93%	4,40
Organizm dziecka dużo szybciej zwalcza infekcję	87%	4,30
Dziecko ma mniej stanów zapalnych skóry	80%	4,13
Dziecko ma redukcję zmian alergicznych skóry*	85%	4,08
Poprawa dolegliwości ze strony układu pokarmowego	100%	4,43

T2B - procentowy udział odpowiedzi w dwóch najwyższych wskazaniach na skali (4 i 5 na skali 5-punktowej)

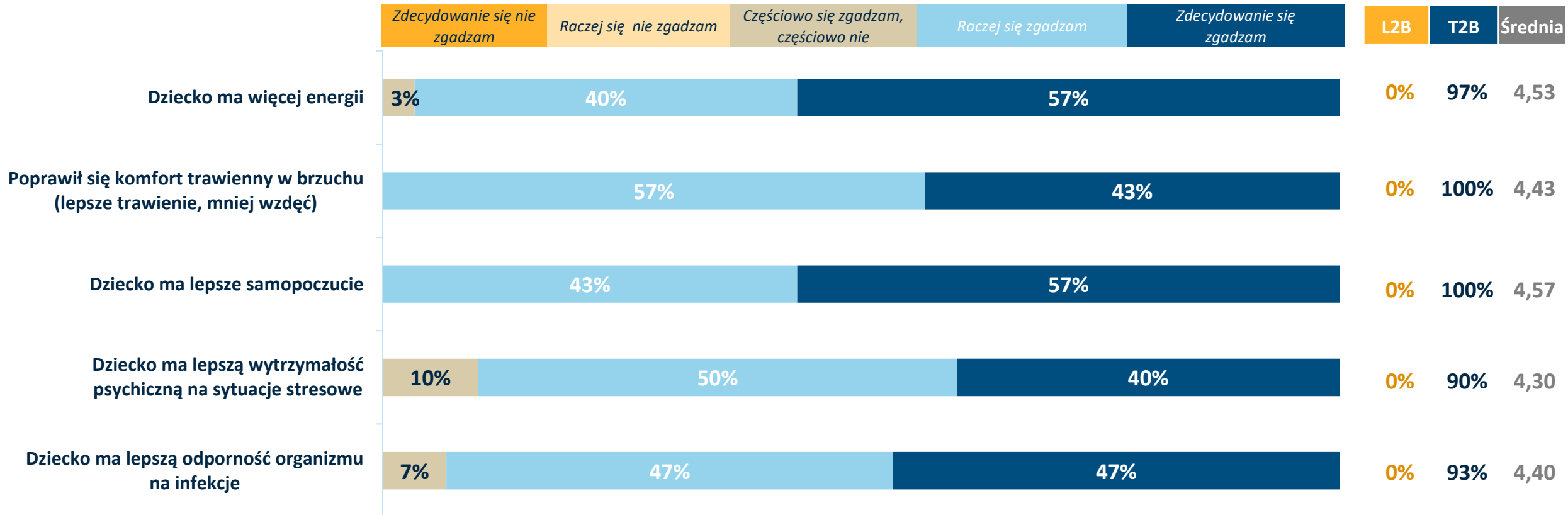
*n=26
n=30



PODSUMOWANIE

OCENA SKUTECZNOŚCI DZIAŁANIA

Proszę powiedzieć w jakim stopniu zgadza/nie zgadza się Pani ze stwierdzeniami:



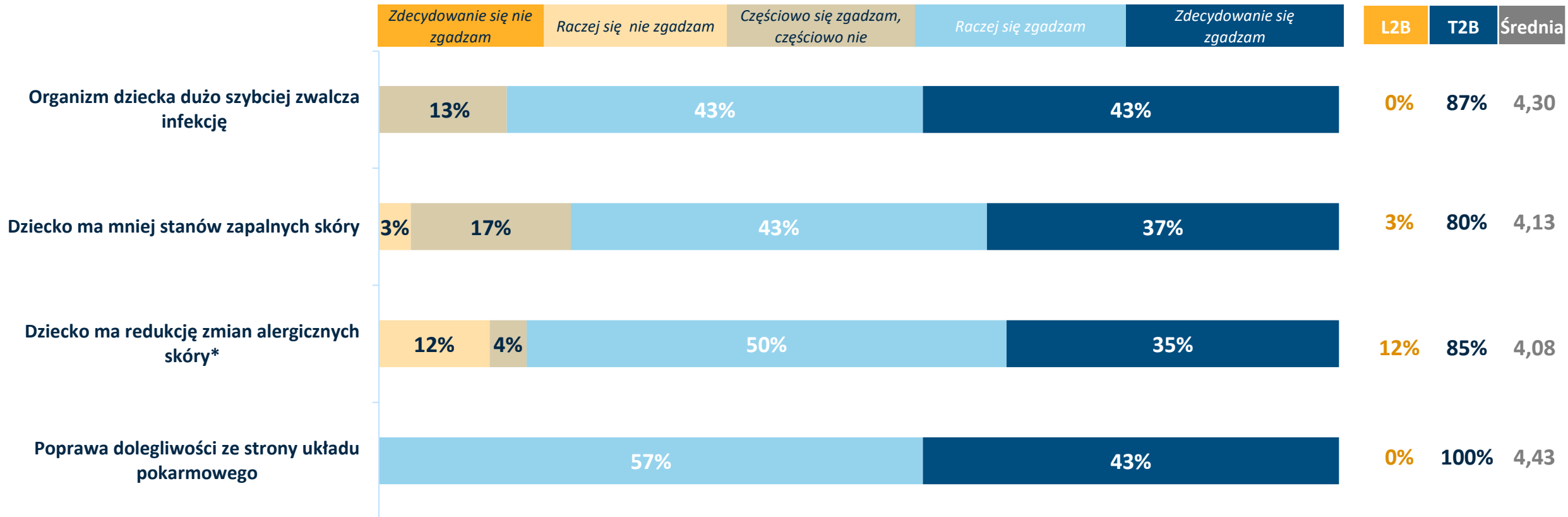
L2B - procentowy udział odpowiedzi w dwóch najniższych wskazaniach na skali (1 i 2 na skali 5-punktowej)

T2B - procentowy udział odpowiedzi w dwóch najwyższych wskazaniach na skali (4 i 5 na skali 5-punktowej)

PODSUMOWANIE

OCENA SKUTECZNOŚCI DZIAŁANIA

Proszę powiedzieć w jakim stopniu zgadza/nie zgadza się Pani ze stwierdzeniami:



*n=26
n=30

L2B - procentowy udział odpowiedzi w dwóch najniższych wskazaniach na skali (1 i 2 na skali 5-punktowej)
T2B - procentowy udział odpowiedzi w dwóch najwyższych wskazaniach na skali (4 i 5 na skali 5-punktowej)

PODSUMOWANIE

OCENA PREPARATU

	MyBestProBio	
	T2B	Średnia
Pierwsze efekty widać już po miesiącu stosowania preparatu	57%	3,63
Ten preparat wpływa skutecznie na przewód pokarmowy	100%	4,50
Ten preparat wspomaga regularne wypróżnianie (zmniejsza tendencję do biegunek lub zaparć)	100%	4,50
Ten preparat przyspiesza walkę z infekcją	90%	4,27
Ten preparat zmniejsza podatność na infekcje	90%	4,33
Ten preparat łagodzi przebieg infekcji	77%	4,13
Ten preparat działa regenerująco na skórę – zmniejsza stany zapalne skóry	77%	4,10
Ten preparat wpływa pozytywnie na samopoczucie	100%	4,37
Ten preparat powoduje, że dziecko ma więcej pozytywnej energii	100%	4,50

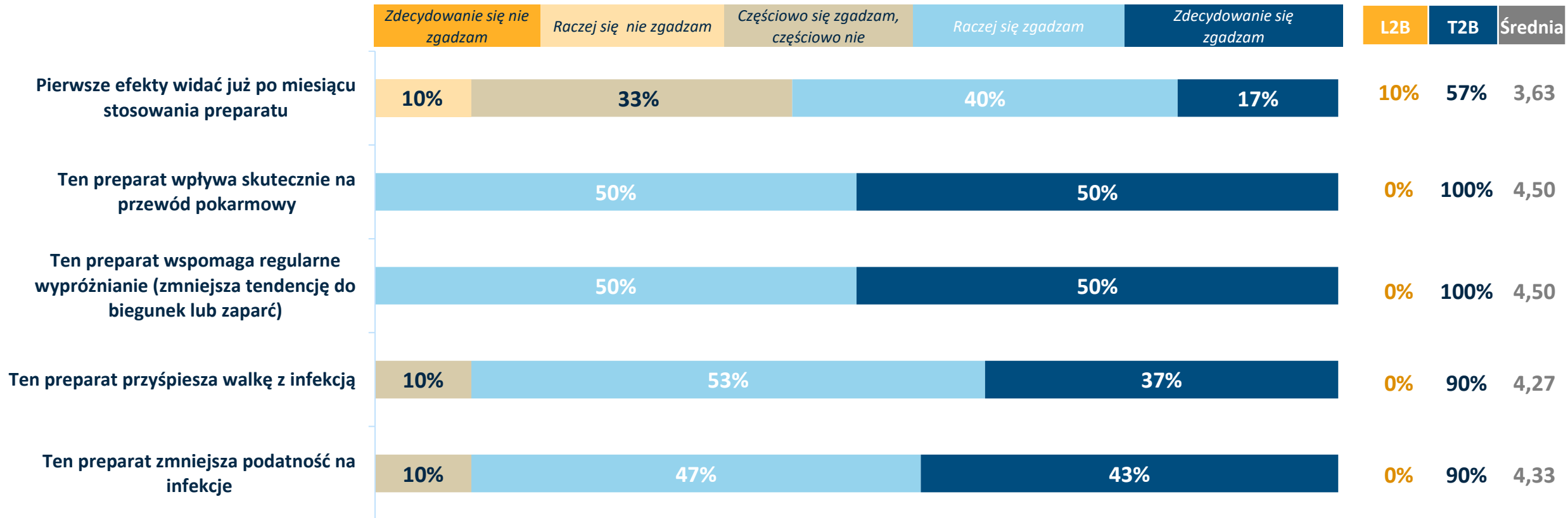
T2B - procentowy udział odpowiedzi w dwóch najwyższych wskazaniach na skali (4 i 5 na skali 5-punktowej)



PODSUMOWANIE

OCENA PREPARATU

Proszę powiedzieć w jakim stopniu zgadza/nie zgadza się Pani ze stwierdzeniami:



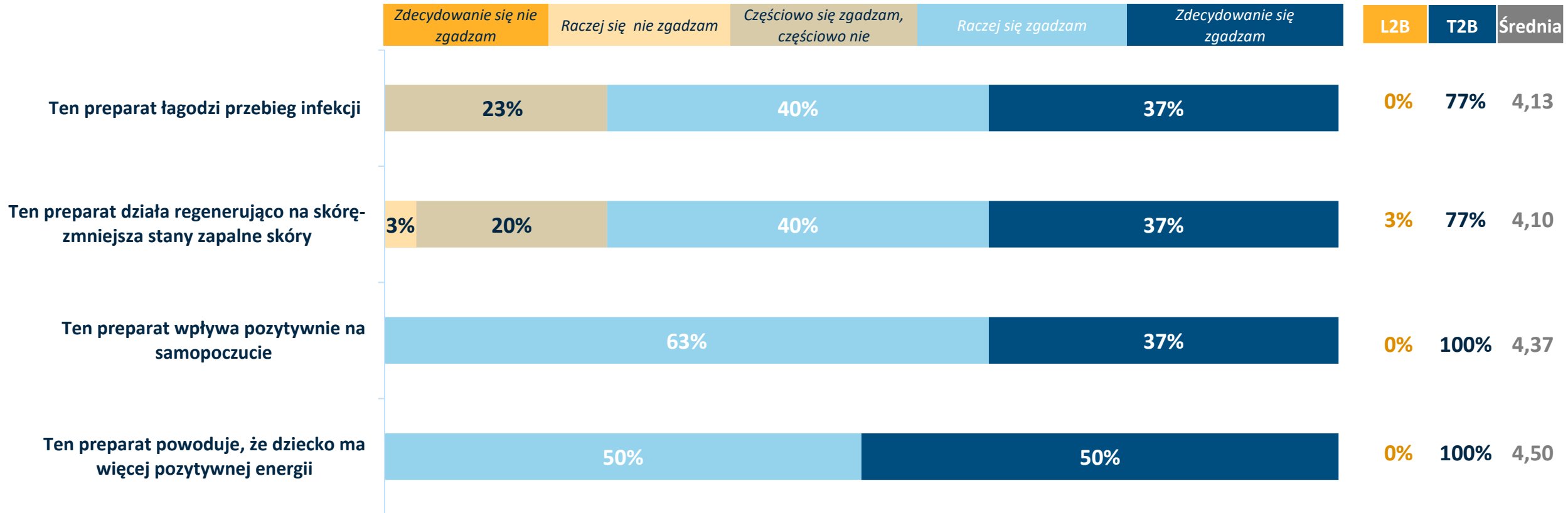
L2B - procentowy udział odpowiedzi w dwóch najniższych wskazaniach na skali (1 i 2 na skali 5-punktowej)

T2B - procentowy udział odpowiedzi w dwóch najwyższych wskazaniach na skali (4 i 5 na skali 5-punktowej)

PODSUMOWANIE

OCENA PREPARATU

Proszę powiedzieć w jakim stopniu zgadza/nie zgadza się Pani ze stwierdzeniami:

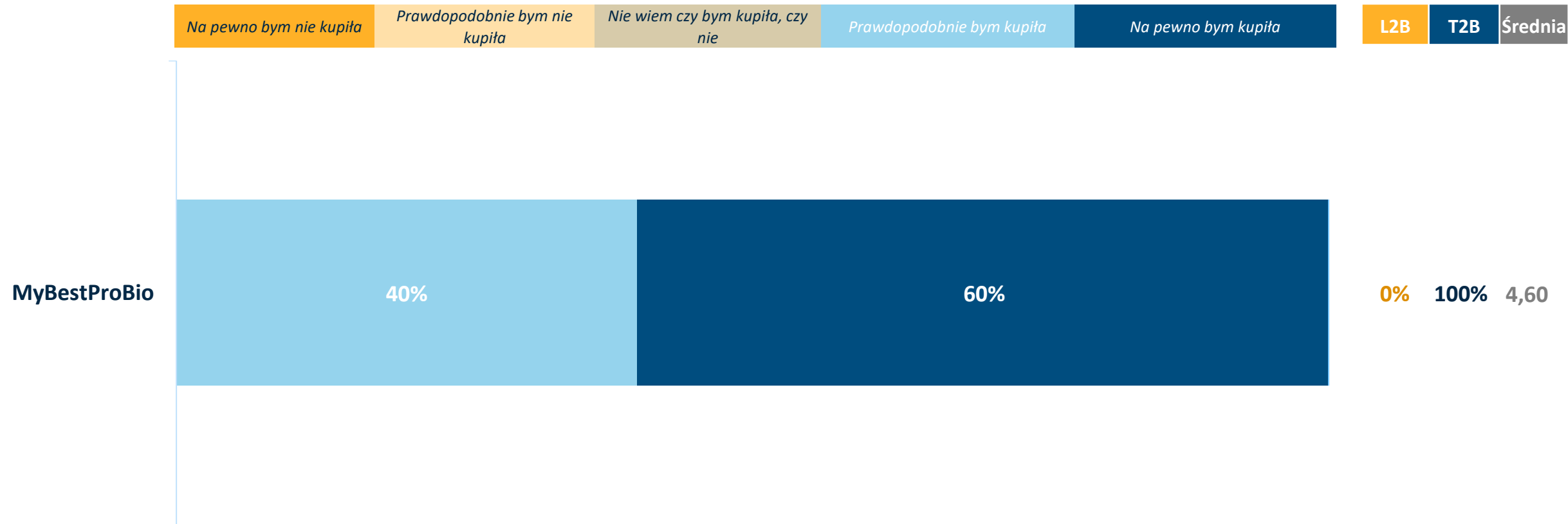


L2B - procentowy udział odpowiedzi w dwóch najniższych wskazaniach na skali (1 i 2 na skali 5-punktowej)
 T2B - procentowy udział odpowiedzi w dwóch najwyższych wskazaniach na skali (4 i 5 na skali 5-punktowej)

PODSUMOWANIE – INTENCJA ZAKUPU

OCENA NA SKALI INTENCJI ZAKUPU

Na ile byłaby Pani skłonna kupić lub nie kupić ten preparat?



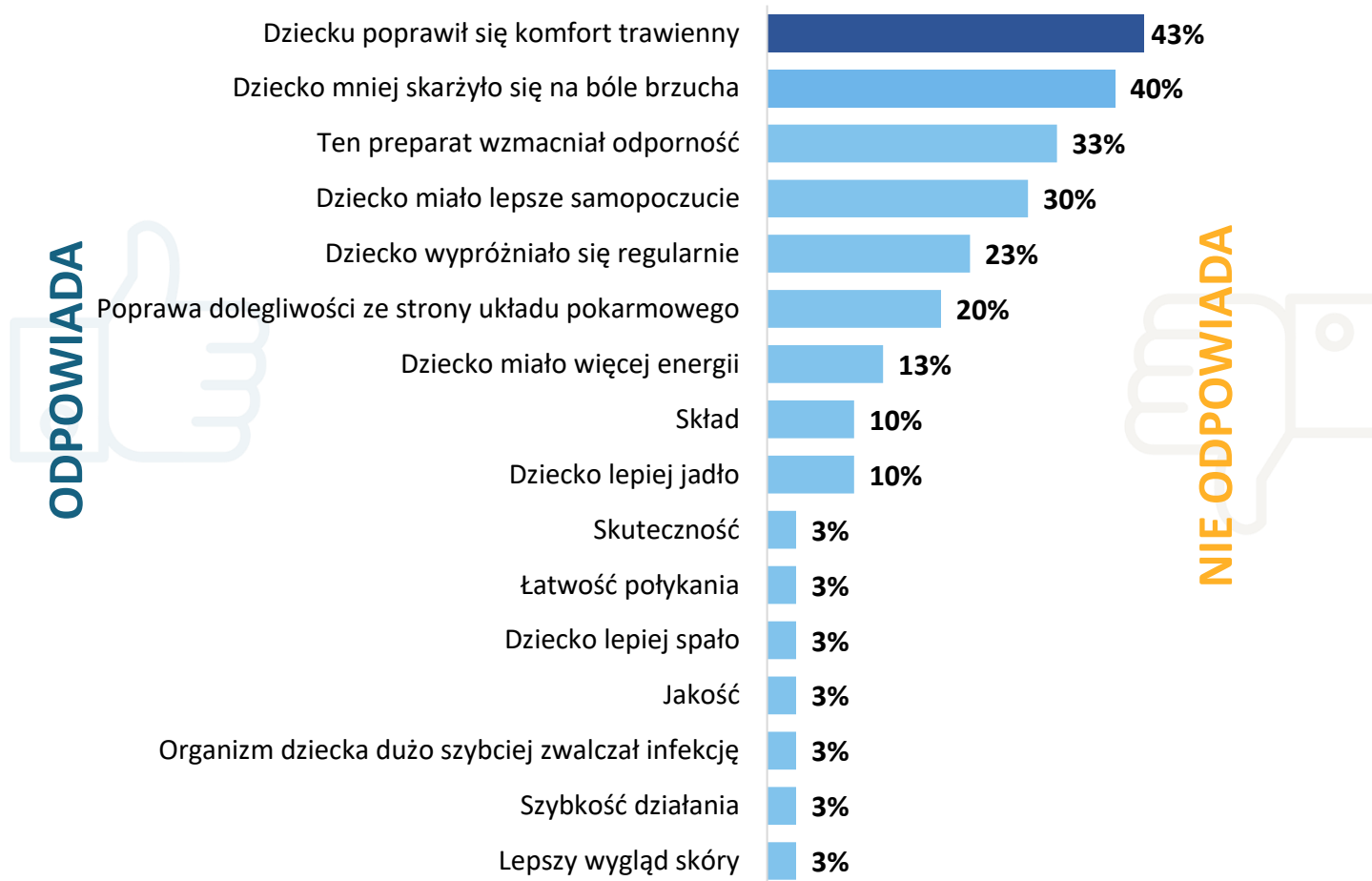
L2B - procentowy udział odpowiedzi w dwóch najniższych wskazaniach na skali (1 i 2 na skali 5-punktowej)

T2B - procentowy udział odpowiedzi w dwóch najwyższych wskazaniach na skali (4 i 5 na skali 5-punktowej)

SPONTANICZNE KOMENTARZE

Proszę powiedzieć, co, jeśli cokolwiek, Pani w tym preparacie **ODPOWIADA?**

Proszę powiedzieć, co, jeśli cokolwiek, Pani w tym preparacie **NIE ODPOWIADA?**

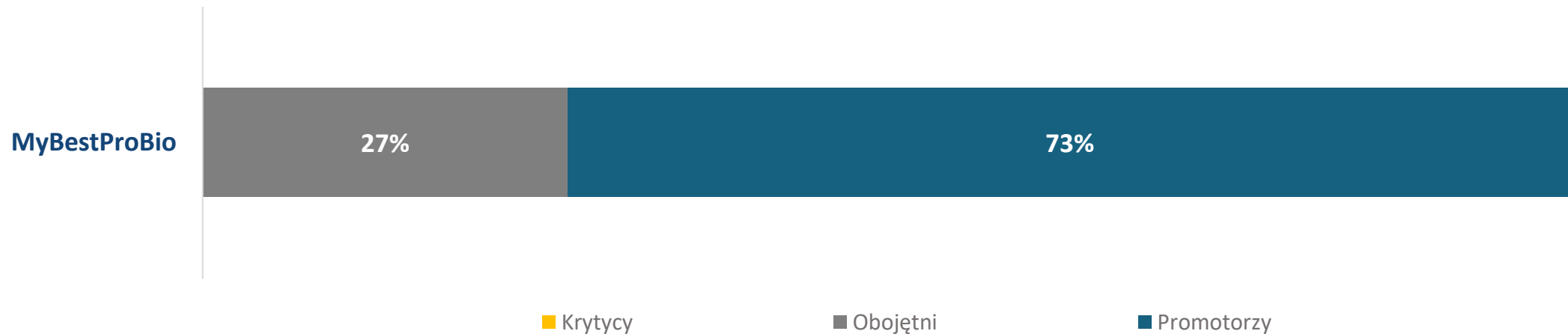
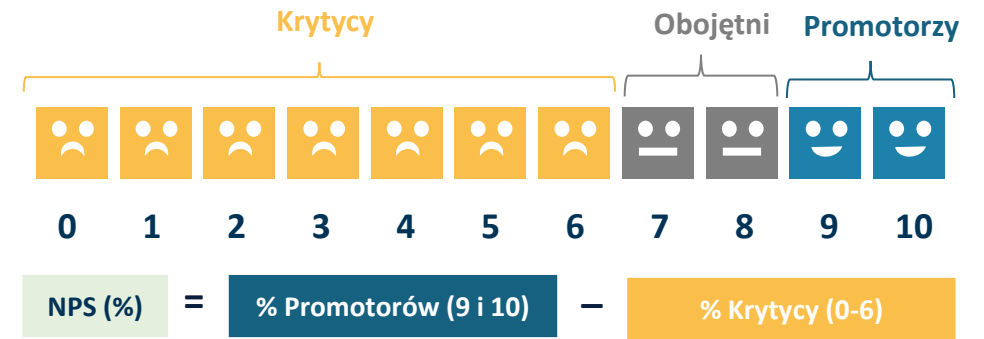


Zbyt duża wielkość kapsułki **3%**

NPS

Na ile prawdopodobne jest, że poleciłaby Pan/i ten suplement na odchudzanie swoim znajomym, przyjaciołom lub rodzinie?

Net Promoter Score to liczba od -100 do 100. Wyniki wyższe niż 0 są zazwyczaj uważane za dobre, a wyniki powyżej 50 są uważane za doskonałe. **Średnia branżowa dla suplementów wynosi 39.**





PROFIL KONSUMENTÓW

PROFIL KONSUMENTÓW

KOBIETY



100%

respondentek nie brało udziału w badaniach konsumenckich w ciągu ostatnich 3 m-cy;

100%

respondentek ani nikt z członków rodziny nie pracuje/studiuje w obszarach związanych z reklamą, przemysłem spożywczym, dziennikarstwem, marketingiem, badaniem rynku, TV, radiem, prasą;

100%

respondentek nie było w ciąży w trakcie badania, ani nie było w trakcie aktywnego starania się o dziecko;

100%

respondentek nie karmiło piersią;

100%

respondentek nie było w trakcie jakiegokolwiek terapii hormonalnej nie związanej z antykoncepcją;

100%

respondentek określa swój stan zdrowia jako raczej dobry lub bardzo dobry;

100%

respondentek ma problemy z układem trawiennym;

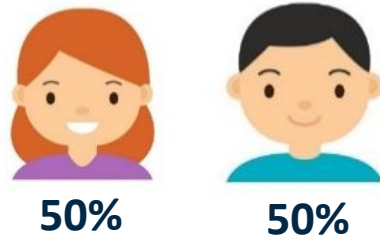
100%

respondentek nie zażywało suplementu na wsparcie układu trawiennego przed przystąpieniem do badania.

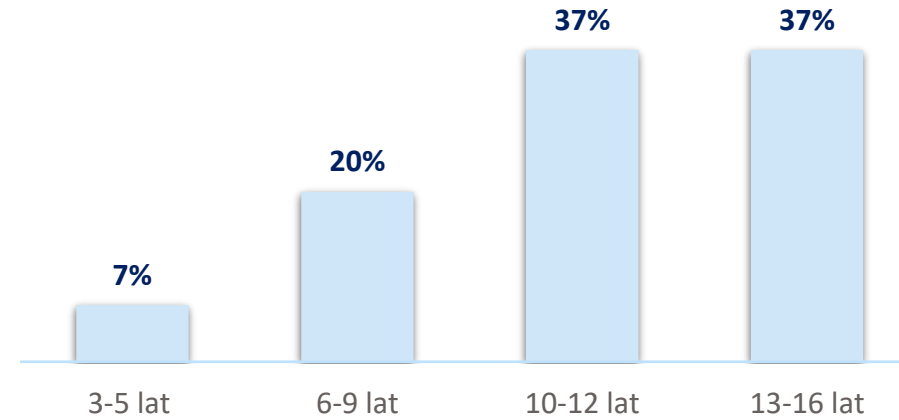
PROFIL KONSUMENTÓW

DZIECI

Płeć



Wiek



100%

dzieci nie brało udziału w badaniach konsumenckich w ciągu ostatnich 3 m-cy;

100%

mam określa stan zdrowia dziecka jako dobry lub bardzo dobry;

100%

mam ani nikt z członków rodziny nie pracuje/studiuje w obszarach związanych z reklamą, przemysłem spożywczym, dziennikarstwem, marketingiem, badaniem rynku, TV, radio, prasą;

100%

dzieci biorących udział w badaniu ma problem z układem trawiennym;

100%

dzieci nie zażywało suplementów na wsparcie układu trawiennego przed przystąpieniem do badania.



-
-
-
- J.S. Hamilton Poland Sp. z o.o.
ul. Chwaszczyńska 180, 81-571 Gdynia
T: +48 58 766 99 00 F: +48 58 766 99 01
www.hamilton.com.pl