

Suplement wspierający pracę mózgu oraz pomoc w stresie i zmęczeniu – 3 miesięczna suplementacja

Raport z badania zrealizowany na zlecenie MyBestPharm S.A.

my best pharm



OPIS PRODUKTU

Opis produktu

Nazwa produktu:	MyBestGenius
Producent/dystrybutor:	MyBestPharm S.A. ul. Powstańców 70 47-220 Kędzierzyn-Koźle
Marka:	MyBestPharm
Opakowanie:	Szkló/metal
Masa netto:	-
Najlepiej spożyć przed:	01.2025
Numer partii:	206222
Kod EAN:	5904824651217
Data analizy:	10.06 - 10.09.2023
Data dostarczenia prób:	22.05.2023
Temperatura:	18°C
Kod próby:	789

Produkt w oczach konsumentki



Skład

Składniki kapsułki twardej MyBestGenius 1: hydroksypropylometyloceluloza, ekstrakt z liści miłorzębu japońskiego Ginkgo biloba standaryzowany na 18% flawonoglikozydów i 4% laktonów terpenowych, ekstrakt z liści bakopy drobnolistnej Bacopa monnieri standaryzowany na 10% bakozydów, ekstrakt z kwiatów aksamitki wzniesionej Tagetes erecta standaryzowany na 20% luteiny i 4% zeaksantyny, ekstrakt z owoców borówki czarnej Vaccinium myrtillus standaryzowany na 25% antocyjanów, ekstrakt z korzenia różenia górskiego Rhodiola rosea standaryzowany na 3% rozawin, ekstrakt z korzenia witanii ospałej Withania somnifera standaryzowany na 5% witanolidów, cynk (glukonian cynku), ekstrakt z alg Haematococcus pluvialis standaryzowany na 5% astaksantyny, ekstrakt z korzenia żeńszenia Panax ginseng standaryzowany na 30% ginsenozydów, ekstrakt z ziela wąkroty azjatyckiej Centella asiatica standaryzowany na 10% azjatykozydu, błonnik akacyjny, witamina B12 (metylokobalamina), tiamina (chlorowodorek tiaminy).

Składniki kapsułki miękkiej MyBestGenius 2: olej rybi standaryzowany na 33% EPA, 22% DHA, żelatyna, olej z czarnuszki siewnej Nigella sativa, substancja utrzymująca wilgoć: glicerol, witamina E (mieszane tokoferole), witamina D (cholekalcyferol), witamina A (palmitynian retinyli).



CHARAKTERYSTYKA PROJEKTU

METODOLOGIA

Badanie, którego wyniki prezentowane są w niniejszym raporcie, zostało zrealizowane w dniach **10.06.-10.09.2023** metodą Home Use Test (HUT) w Warszawie, na łącznej próbie n=60 badanych, we wskazanej grupie wiekowej.

Respondentami badania były kobiety i mężczyźni w przedziale wiekowym **25-64 lat**, u których występowały przynajmniej dwa z następujących problemów: **problemy z koncentracją, problemy z pamięcią, problemy z widzeniem, przemęczenie, brak energii, wahania nastrojów, drażliwość, szybkie męczenie się podczas aktywności fizycznych, szybkie męczenie się podczas aktywności umysłowych, nieuwaga, roztrąnienie, słaba wydolność ogólna organizmu**. Badanie przeprowadzono w formule testu monadycznego w teście jawnym (konsument znał markę produktu).

- **Cel i charakterystyka testu**

Celem projektu była ocena produktu pod względem akceptowalności przez użytkowników ze wskazaniem wad i zalet produktów.

Do oceny poszczególnych parametrów wykorzystano skalę hedoniczną (od 1 do 7) oraz skalę Likerta (od 1 do 5). Intencje zakupu oceniono w skali od 1 do 5. Konsumenty co miesiąc wypełniali dzienniczki, w których wyrażali swoją opinię na temat produktu w formie pozytywnych i negatywnych komentarzy (pytania otwarte).

- **Analiza statystyczna:**

Do analizy wyników zastosowano statystykę opisową.



PODSUMOWANIE

GŁÓWNE WNIOSKI



- Suplement został oceniony na bardzo wysokim poziomie (95%). Ponadto przeważająca większość badanych deklaruje chęć zakupu (87%) stosowanego suplementu.
- Większość badanych (62%) zgadza się ze stwierdzeniem, że pierwsze efekty działania preparatu na pracę mózgu oraz pomoc w stresie i zmęczeniu widoczne są już po pierwszym miesiącu.
- Wszyscy badani (100%) zgodnie twierdzą, że po 3-miesięcznej suplementacji ten preparat: **poprawia i wspiera pracę mózgu, zwiększa zdolność koncentracji, oraz poprawia pamięć.**
- Niemal wszyscy ankietowani ocenili pozytywny wpływ suplementu na: **większy zapał do życia (98%)** oraz **ogólne funkcjonowanie organizmu (98%)**, co więcej ten preparat wpływa pozytywnie na **samopoczucie (98%)**.
- Powszechnie uznano, że po pełnej suplementacji, ten **produkt zwiększa tolerancję na wysiłek (90%)**.
- Niemal wszyscy badani przyznali, że po 3-miesięcznej suplementacji preparat **poprawia zdolność do koncentracji (98%)** dzięki czemu, ankietowani łatwiej zapamiętują zdarzenia i fakty (92%).
- Niemal wszyscy respondenci (92%) stwierdzili, że suplement **nie wymaga wprowadzenia zmiany/ulepszenia.**

”

łatwy w użyciu, poprawia koncentrację, samopoczucie, czuję się bardziej wypoczęty.

”

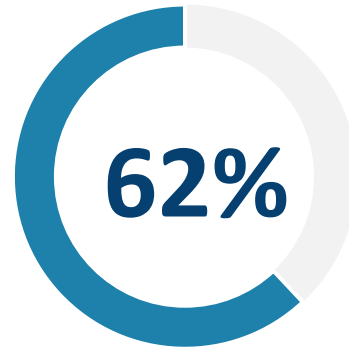


PO 1 MIESIĄCU STOSOWANIA


EFEKTY DZIAŁANIA PREPARATU




Proszę powiedzieć czy zauważył/a Pan/i efekty działania tego suplementu na pracę mózgu oraz pomoc w stresie i zmęczeniu?




62% badanych zauważyło, że stosowanie preparatu **daje efekty.**



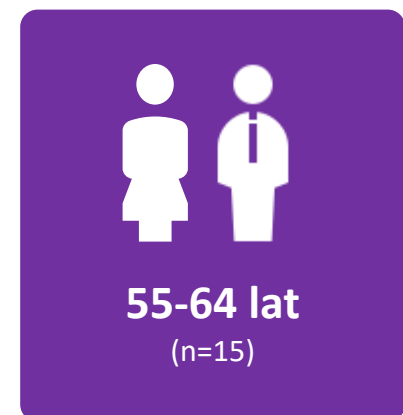
73% badanych zauważyło, że stosowanie preparatu **daje efekty.**



60% badanych zauważyło, że stosowanie preparatu **daje efekty.**



60% badanych zauważyło, że stosowanie preparatu **daje efekty.**



53% badanych zauważyło, że stosowanie preparatu **daje efekty.**

EFEKTY DZIAŁANIA PREPARATU

Czy zauważył/a Pan/i jakieś efekty działania na pracę mózgu?

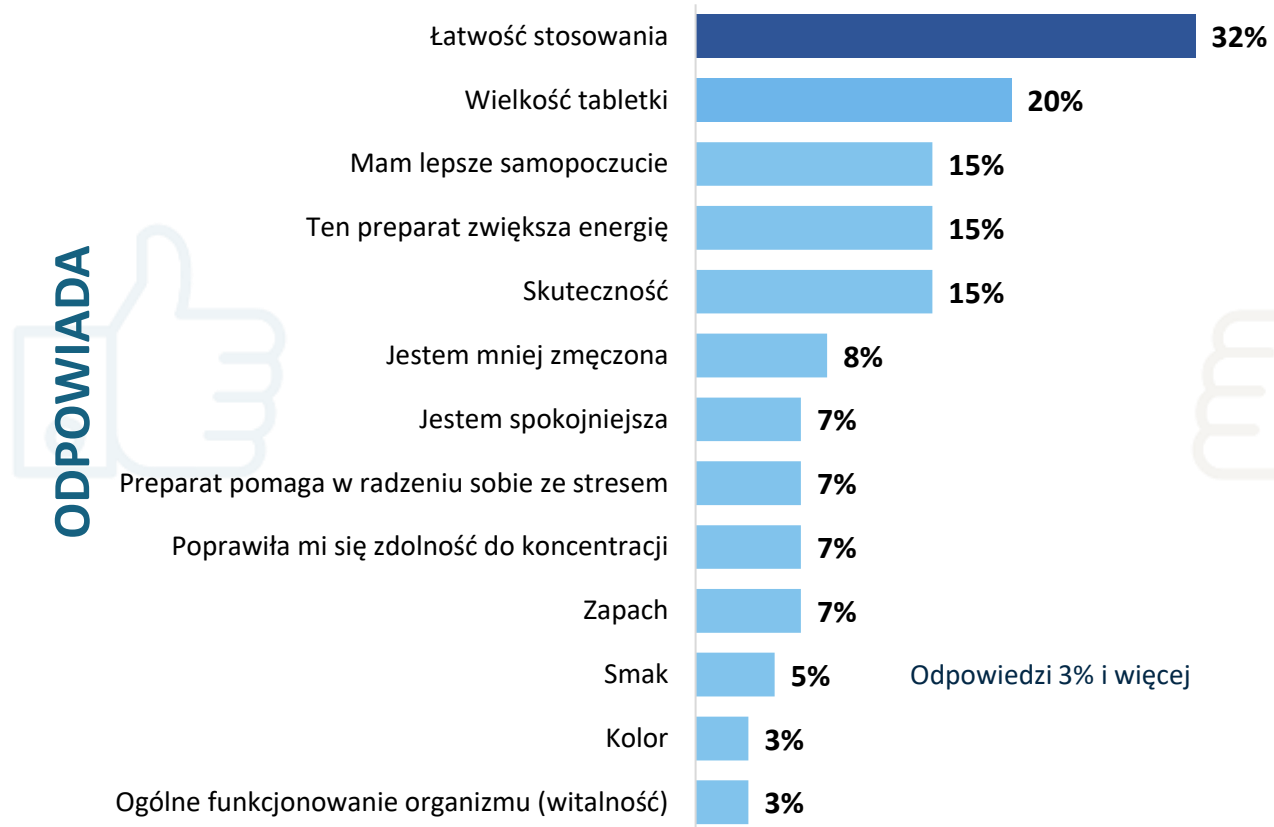


50% badanych zauważyło, że stosowanie preparatu **wspiera pracę mózgu.**



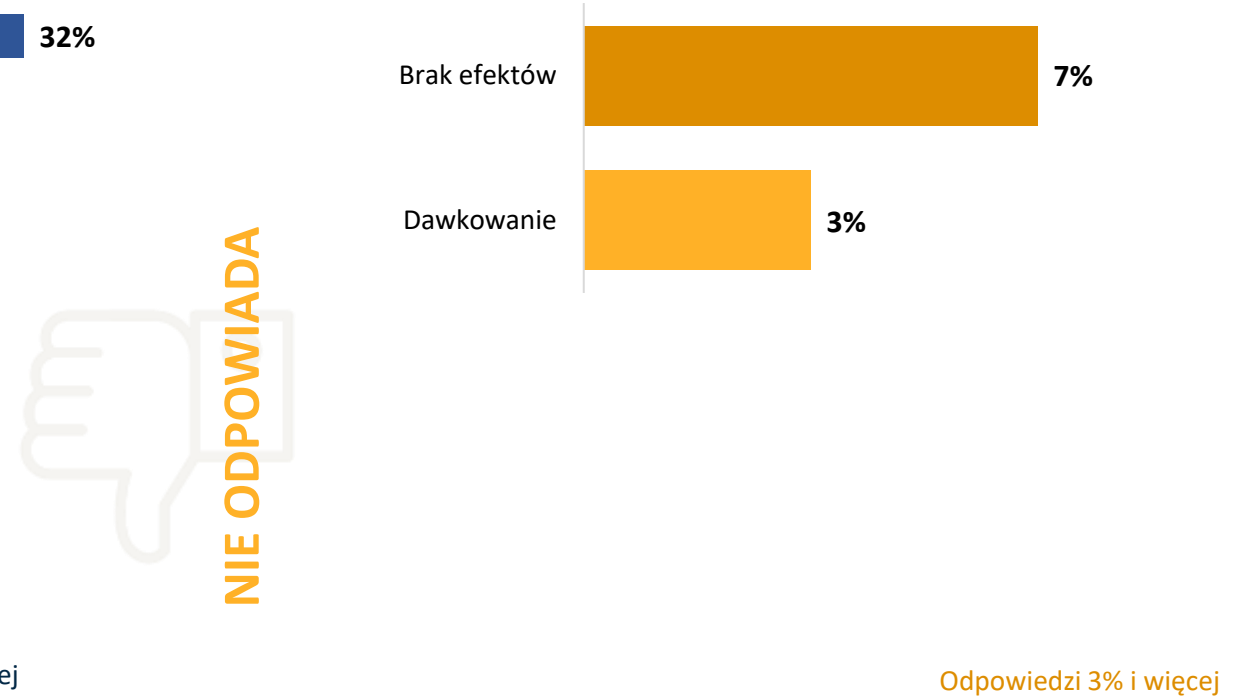
SPONTANICZNE KOMENTARZE

Proszę powiedzieć, co, jeśli cokolwiek, Panu/i w tym produkcie **ODPOWIADA**?



Odpowiedzi 2%: Forma suplementu, lepiej śpię, ten preparat poprawia pamięć, posmak, dawkowanie.

Proszę powiedzieć, co, jeśli cokolwiek, Panu/i w tym produkcie **NIE ODPOWIADA**?

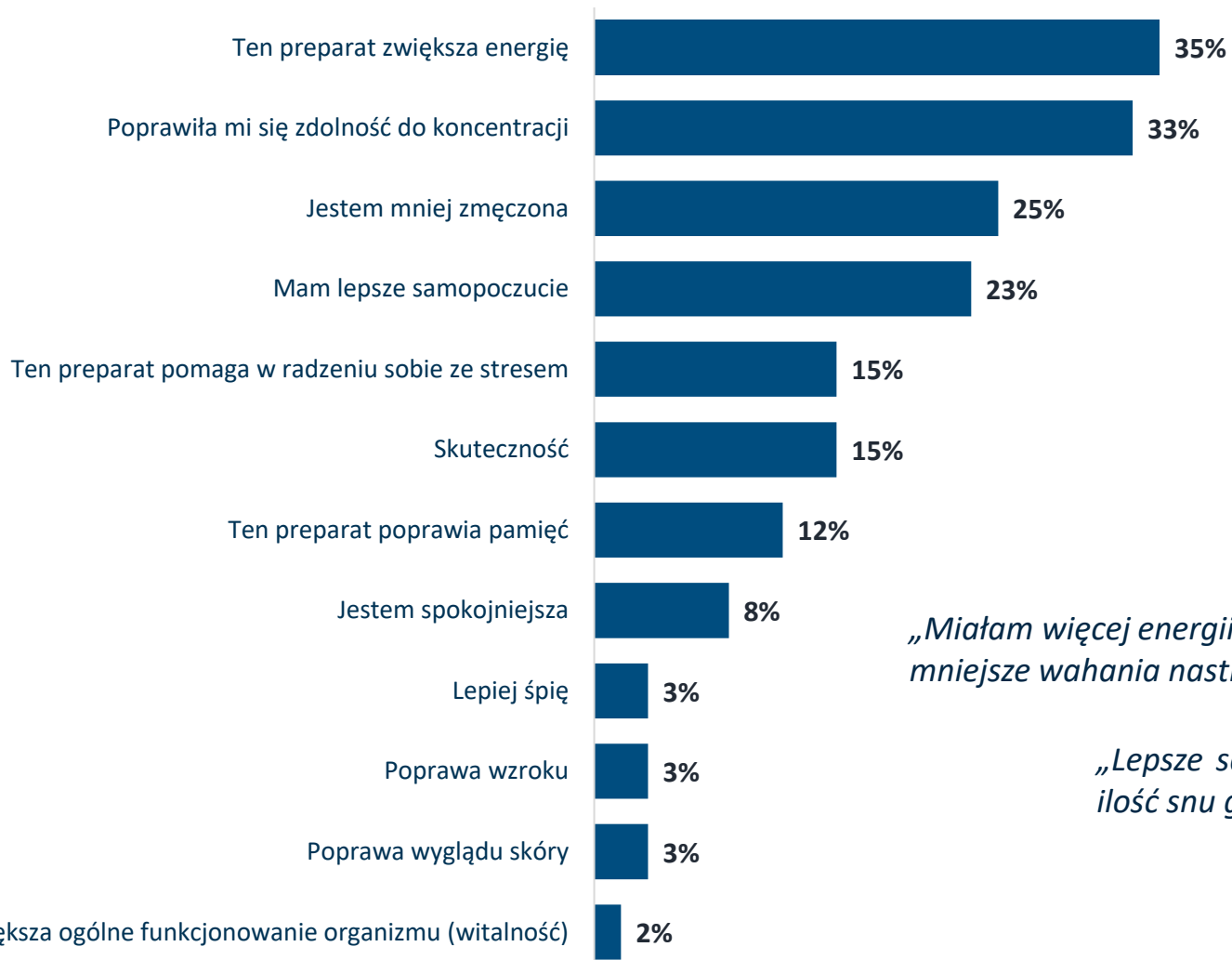


Odpowiedzi 2%: Brak.

SKUTECZNOŚĆ DZIAŁANIA PREPARATU



Jak ocenia Pan/i skuteczność działania suplementu po pierwszym miesiącu stosowania?



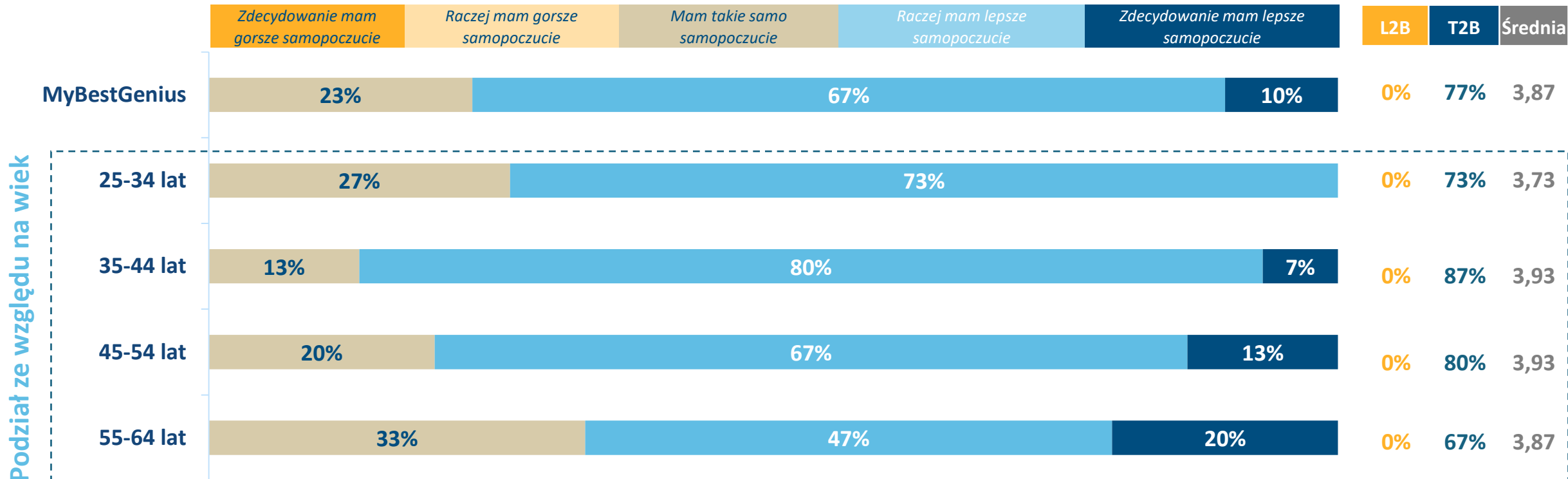
„Miałam więcej energii przy wykonywaniu codziennych zajęć, jak i mniejsze wahania nastrojów.”

„Lepsze samopoczucie bo wstaje bardziej wypoczęta, większa ilość snu głębokiego”

„Mniejsze zmęczenie, mniej stresu.”

EFEKTY STOSOWANIA PREPARATU – SAMOPOCZUCIE

Jak ocenia Pan/i swoje **samopoczucie** w porównaniu do okresu przed suplementacją?

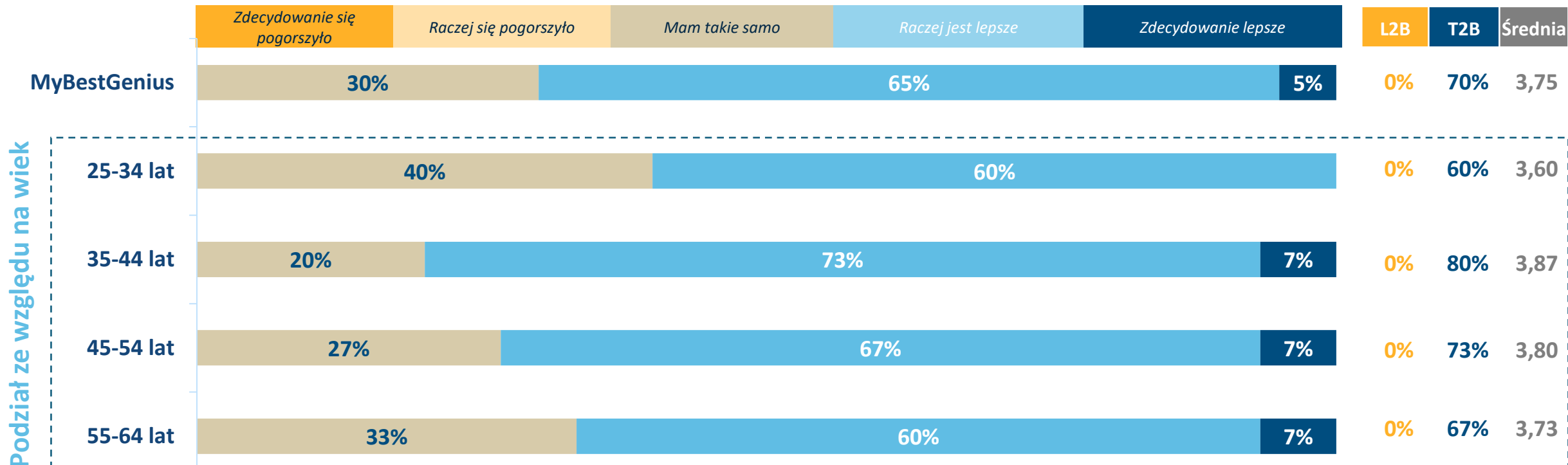


L2B - procentowy udział odpowiedzi w dwóch najniższych wskazaniach na skali (1 i 2 na skali 5-punktowej)

T2B - procentowy udział odpowiedzi w dwóch najwyższych wskazaniach na skali (4 i 5 na skali 5-punktowej)

EFEKTY STOSOWANIA PREPARATU – ZDROWIE

Jak ocenia Pan/i swoje **zdrowie** w porównaniu do okresu przed suplementacją?



L2B - procentowy udział odpowiedzi w dwóch najniższych wskazaniach na skali (1 i 2 na skali 5-punktowej)

T2B - procentowy udział odpowiedzi w dwóch najwyższych wskazaniach na skali (4 i 5 na skali 5-punktowej)

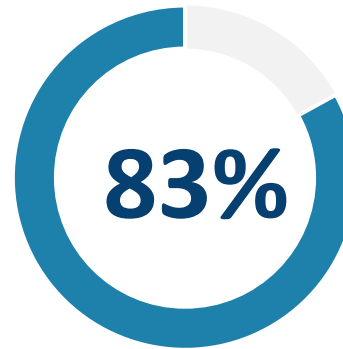


PO 2 MIESIĄCU STOSOWANIA

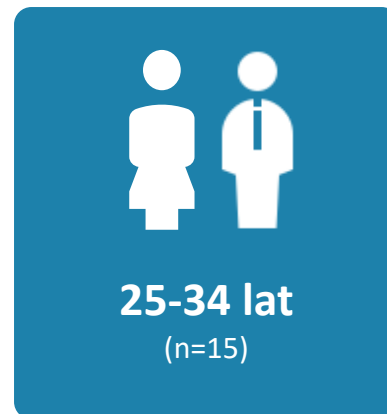
EFEKTY DZIAŁANIA PREPARATU




Proszę powiedzieć czy zauważył/a Pan/i efekty działania tego suplementu na pracę mózgu oraz pomoc w stresie i zmęczeniu?




83% badanych zauważyło, że stosowanie preparatu **daje efekty.**




93% badanych zauważyło, że stosowanie preparatu **daje efekty.**



87% badanych zauważyło, że stosowanie preparatu **daje efekty.**



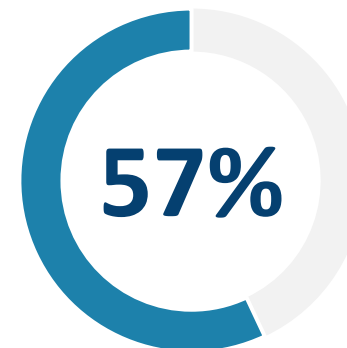
80% badanych zauważyło, że stosowanie preparatu **daje efekty.**



73% badanych zauważyło, że stosowanie preparatu **daje efekty.**

EFEKTY DZIAŁANIA PREPARATU

Czy zauważył/a Pan/i jakieś efekty działania na pracę mózgu?

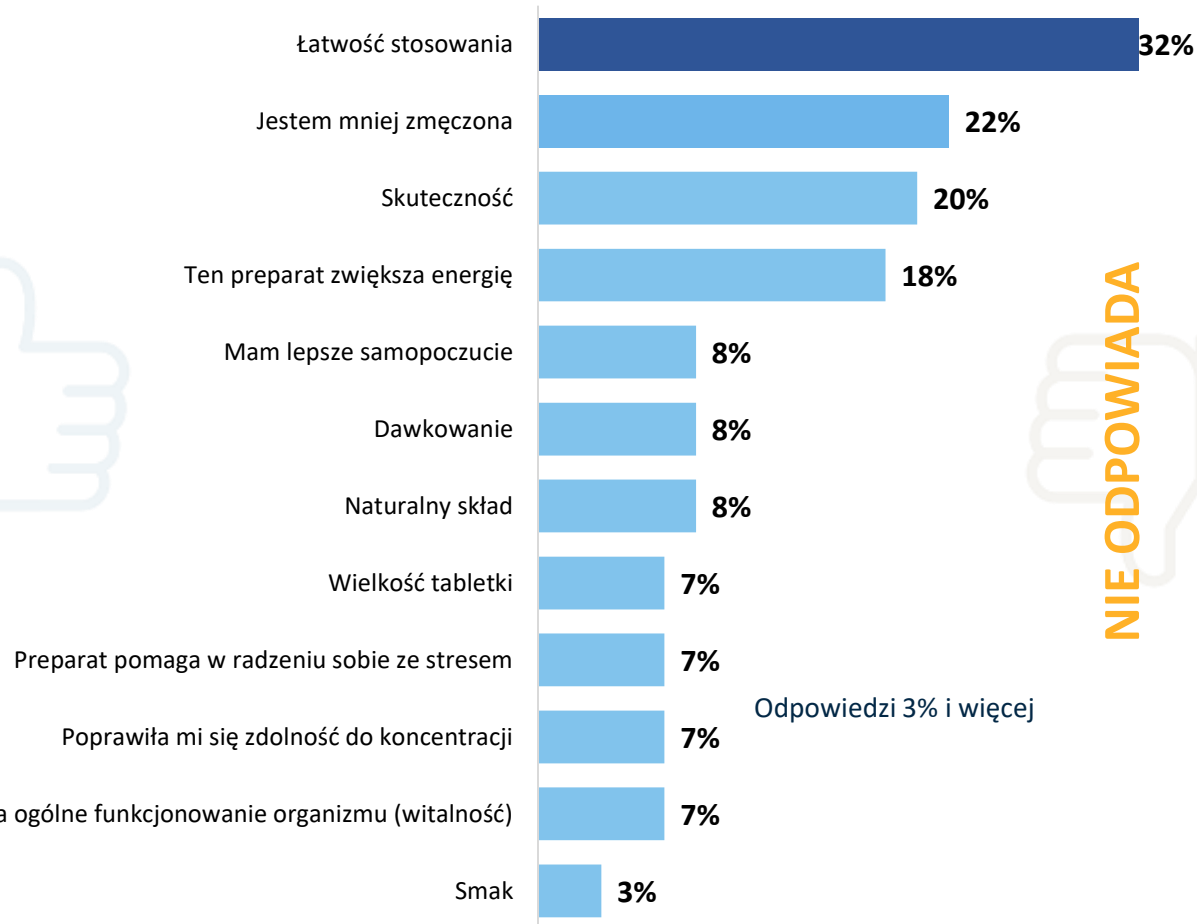


57% badanych zauważyło, że stosowanie preparatu **wspiera pracę mózgu.**



SPONTANICZNE KOMENTARZE

Proszę powiedzieć, co, jeśli cokolwiek, Panu/i w tym produkcie **ODPOWIADA**?



Odpowiedzi 3% i więcej

Odpowiedzi 2%: Kolor, forma suplementu, ten preparat poprawia pamięć.

Proszę powiedzieć, co, jeśli cokolwiek, Panu/i w tym produkcie **NIE ODPOWIADA**?



Odpowiedzi 3% i więcej

Odpowiedzi 2%: Brak.

SKUTECZNOŚĆ DZIAŁANIA PREPARATU



Jak ocenia Pan/i skuteczność działania suplementu po drugim miesiącu stosowania?



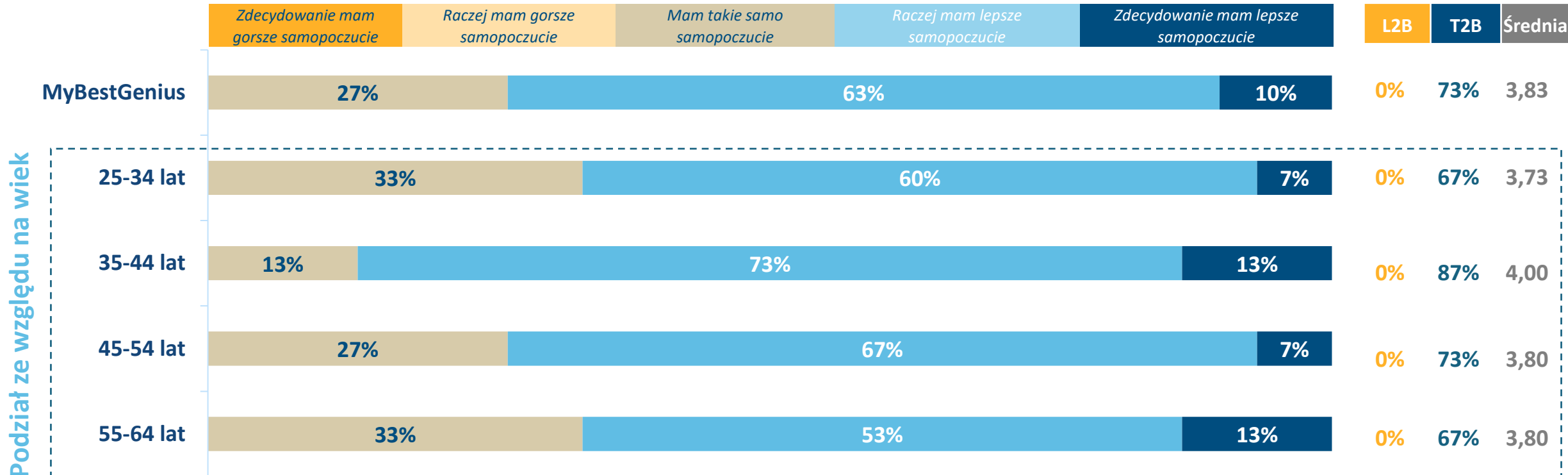
*„Mam więcej energii, lepsze i szybsze ładowanie „akumulatorów”,
lepsza koncentracja.*

„Łatwiej mi się skoncentrować, jednocześnie jestem spokojniejszy.”

*„Więcej energii, jestem mniej zestresowany, odczuwam
mniejsze zmęczenie.”*

EFEKTY STOSOWANIA PREPARATU – SAMOPOCZUCIE

Jak ocenia Pan/i swoje **samopoczucie** w porównaniu do okresu przed suplementacją?

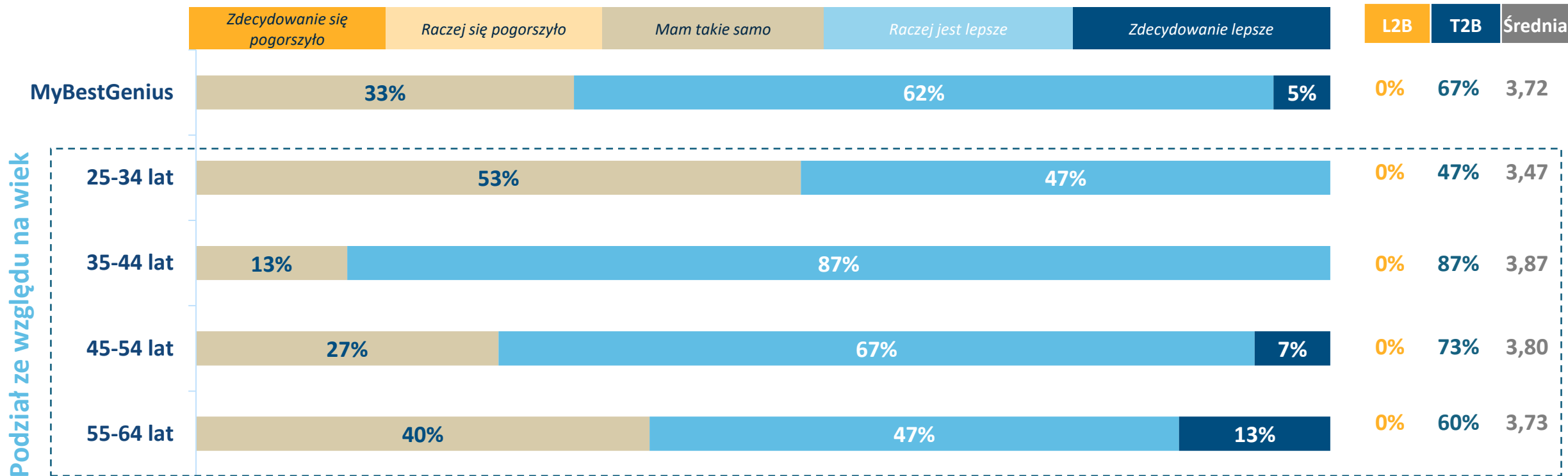


L2B - procentowy udział odpowiedzi w dwóch najniższych wskazaniach na skali (1 i 2 na skali 5-punktowej)

T2B - procentowy udział odpowiedzi w dwóch najwyższych wskazaniach na skali (4 i 5 na skali 5-punktowej)

EFEKTY STOSOWANIA PREPARATU – ZDROWIE

Jak ocenia Pan/i swoje **zdrowie** w porównaniu do okresu przed suplementacją?



L2B - procentowy udział odpowiedzi w dwóch najniższych wskazaniach na skali (1 i 2 na skali 5-punktowej)

T2B - procentowy udział odpowiedzi w dwóch najwyższych wskazaniach na skali (4 i 5 na skali 5-punktowej)

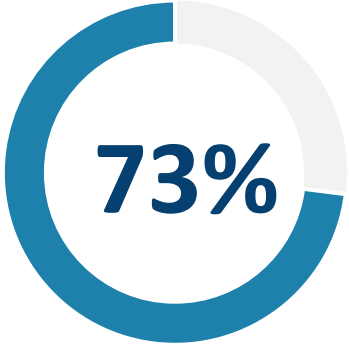


PO 3 MIESIĄCU STOSOWANIA


EFEKTY DZIAŁANIA PREPARATU



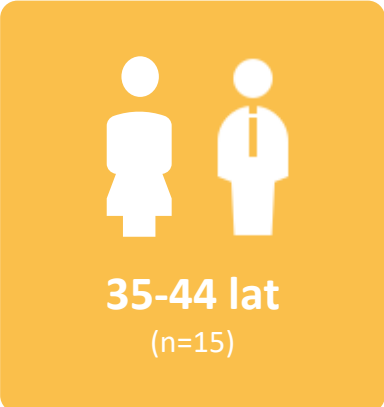
Proszę powiedzieć czy zauważył/a Pan/i efekty działania tego suplementu na pracę mózgu oraz pomoc w stresie i zmęczeniu?



73% badanych zauważyło, że stosowanie preparatu **daje efekty.**



60% badanych zauważyło, że stosowanie preparatu **daje efekty.**



67% badanych zauważyło, że stosowanie preparatu **daje efekty.**



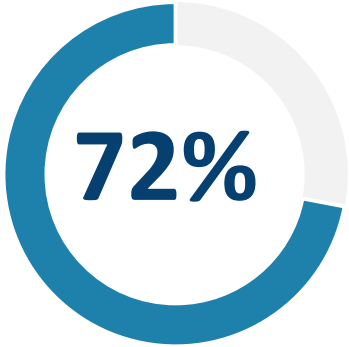
87% badanych zauważyło, że stosowanie preparatu **daje efekty.**



80% badanych zauważyło, że stosowanie preparatu **daje efekty.**

EFEKTY DZIAŁANIA PREPARATU

Czy zauważył/a Pan/i jakieś efekty działania na pracę mózgu?

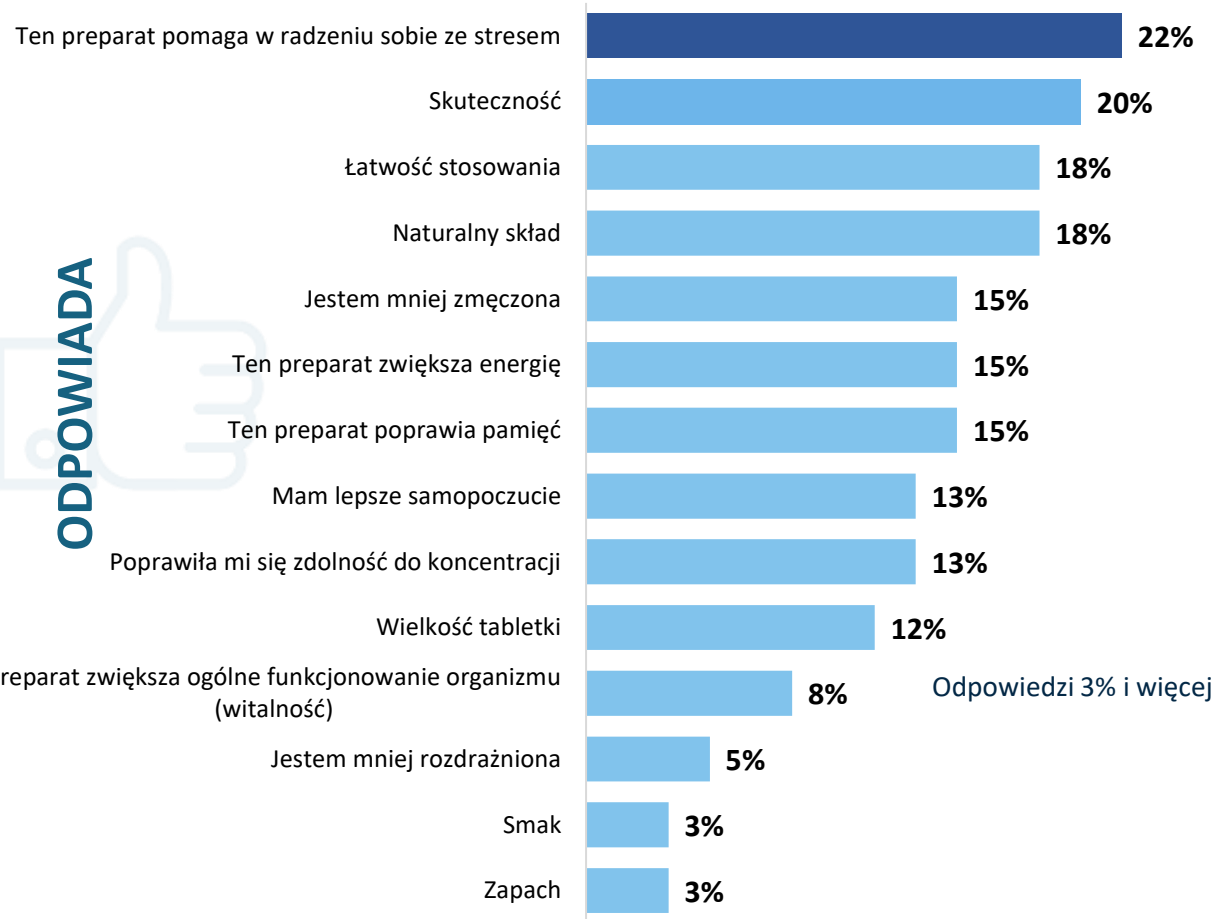


72% badanych zauważyło, że stosowanie preparatu **wspiera pracę mózgu.**



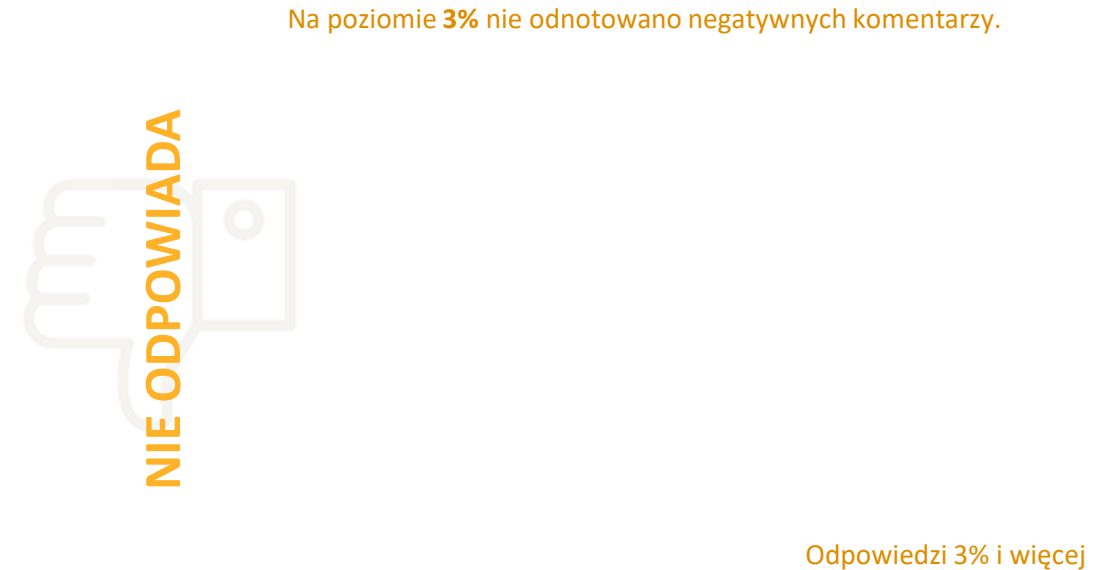
SPONTANICZNE KOMENTARZE

Proszę powiedzieć, co, jeśli cokolwiek, Panu/i w tym produkcie **ODPOWIADA?**



Odpowiedzi 2%: Dawkowanie, forma suplementu, jestem spokojniejsza, lepiej śpię.

Proszę powiedzieć, co, jeśli cokolwiek, Panu/i w tym produkcie **NIE ODPOWIADA?**



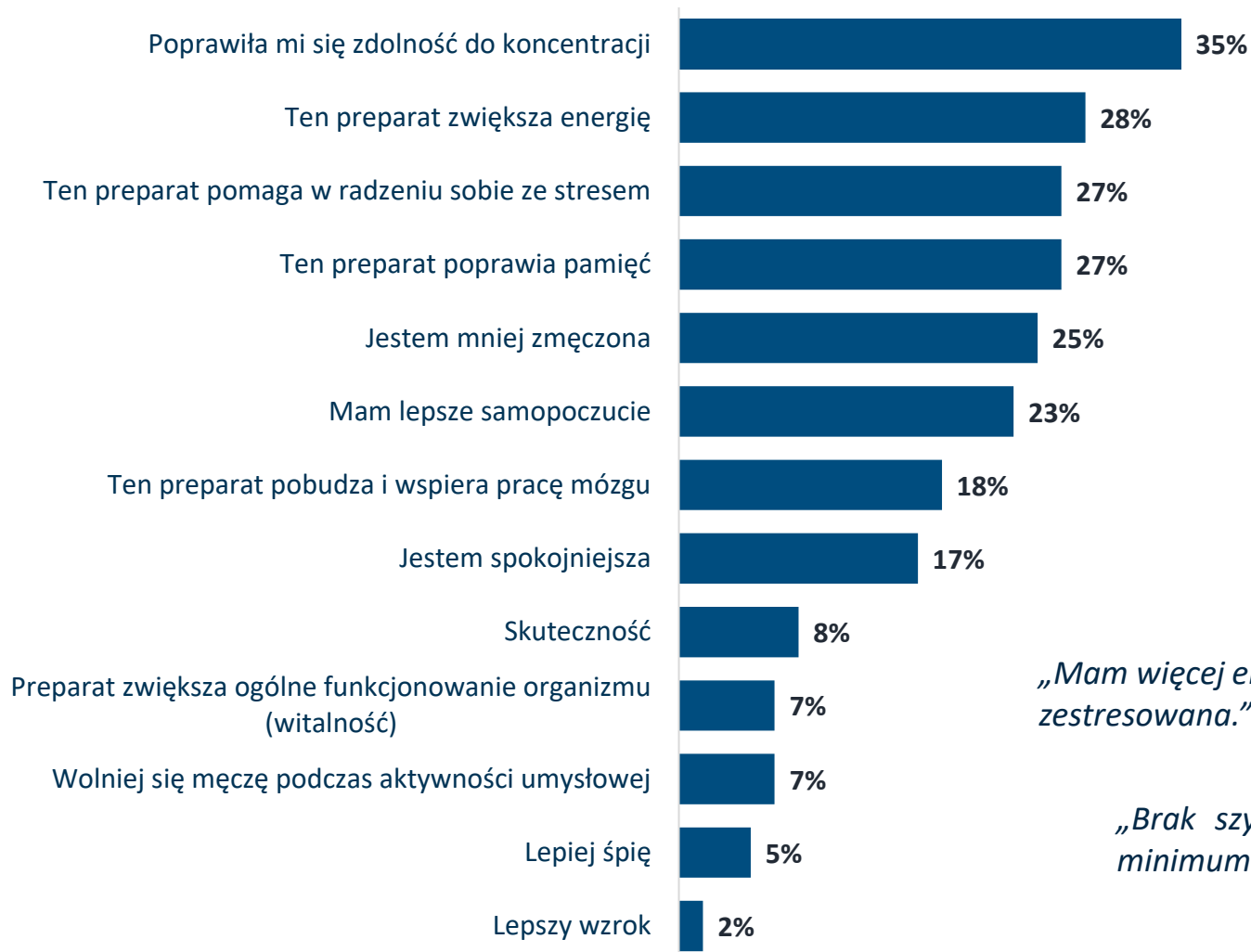
Odpowiedzi 2%: Brak.

Odpowiedzi 3% i więcej

SKUTECZNOŚĆ DZIAŁANIA PREPARATU



Jak ocenia Pan/i skuteczność działania suplementu po trzecim miesiącu stosowania?



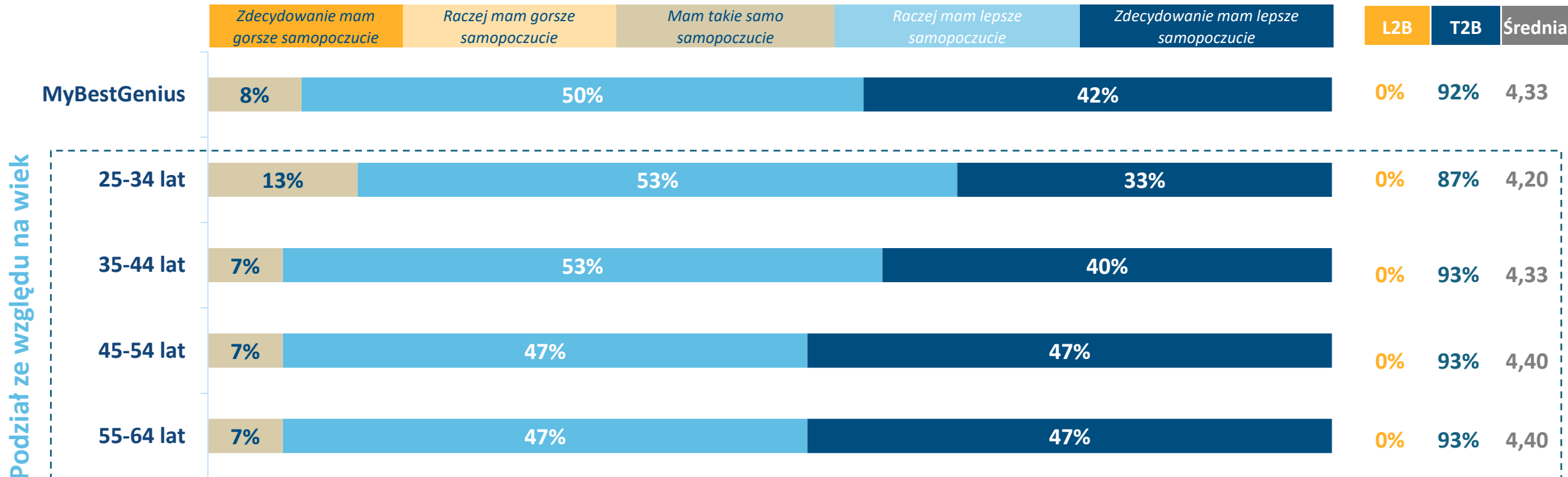
„Mam więcej energii, jestem bardziej skoncentrowana, mniej zestresowana.”

„Brak szybkiego zmęczenia, poprawa pamięci, złagodzony stres do minimum.”

„Lepsze samopoczucie, wyostrzony umysł, lepsza koncentracja.”

EFEKTY STOSOWANIA PREPARATU – SAMOPOCZUCIE

Jak ocenia Pan/i swoje **samopoczucie** w porównaniu do okresu przed suplementacją?

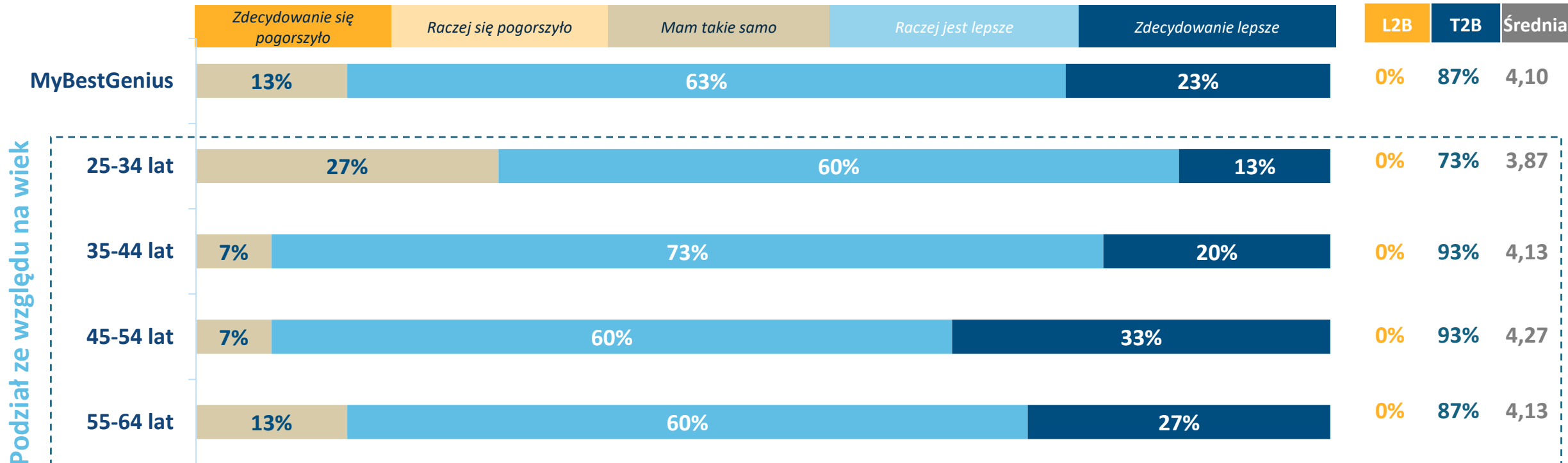


L2B - procentowy udział odpowiedzi w dwóch najniższych wskazaniach na skali (1 i 2 na skali 5-punktowej)

T2B - procentowy udział odpowiedzi w dwóch najwyższych wskazaniach na skali (4 i 5 na skali 5-punktowej)

EFEKTY STOSOWANIA PREPARATU – ZDROWIE

Jak ocenia Pan/i swoje **zdrowie** w porównaniu do okresu przed suplementacją?



L2B - procentowy udział odpowiedzi w dwóch najniższych wskazaniach na skali (1 i 2 na skali 5-punktowej)

T2B - procentowy udział odpowiedzi w dwóch najwyższych wskazaniach na skali (4 i 5 na skali 5-punktowej)

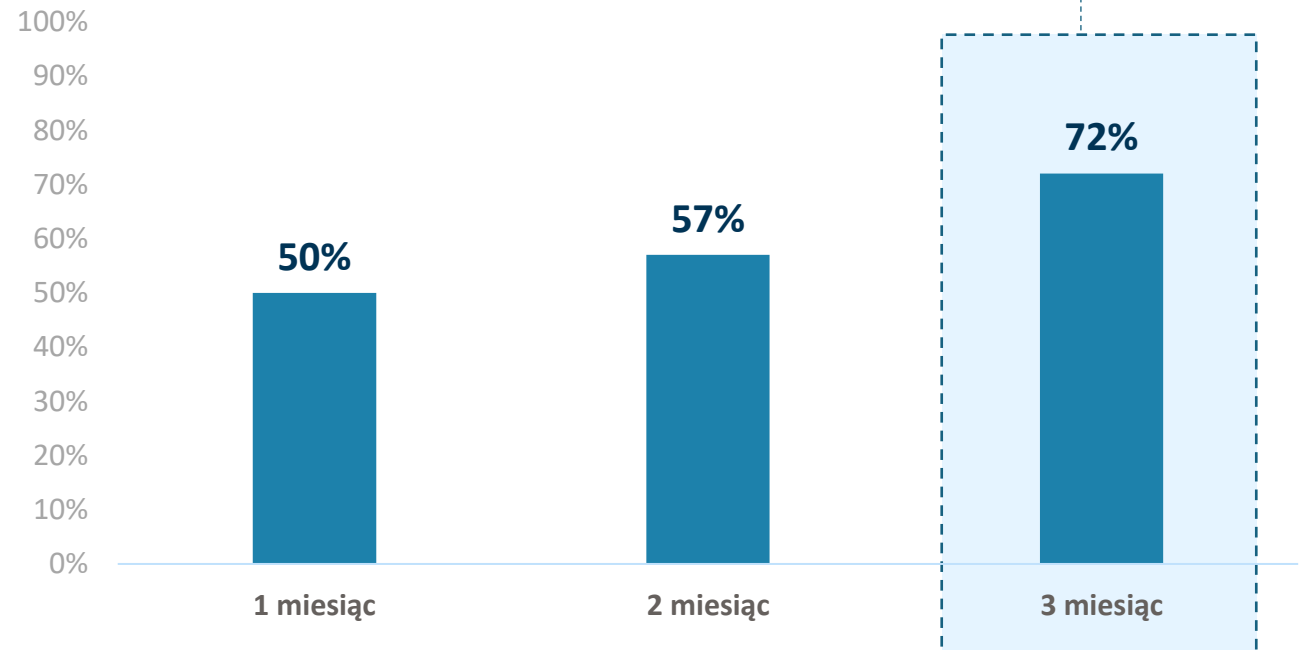


EFEKTY STOSOWANIA PREPARATU


PODSUMOWANIE - EFEKTY STOSOWANIA PREPARATU



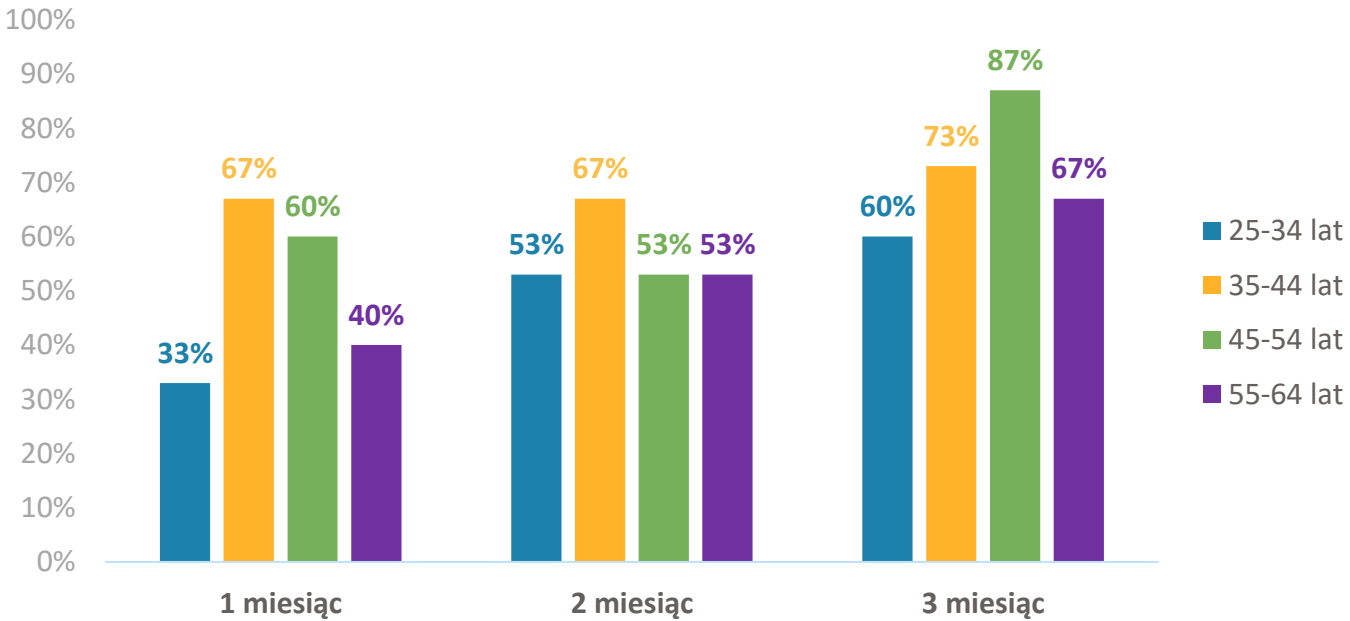
Po 3 miesiącach stosowania preparatu większość badanych (**72%**) zauważyła, że stosowanie preparatu **wspiera pracę mózgu**. Skuteczność suplementu rosła z miesiąca na miesiąc.



PODSUMOWANIE - EFEKTY STOSOWANIA PREPARATU



Najlepsze efekty działania preparatu **po pierwszym miesiącu stosowania** zaobserwowano w grupie wiekowej **35-44 lat**. **Największą różnicę** w efekcie działania preparatu **zaobserwowali** respondenci w przedziale wiekowym **45-54 lat** między **drugim a trzecim miesiącem** suplementacji.



PODSUMOWANIE - EFEKTY STOSOWANIA PREPARATU - SAMOPOCZUCIE



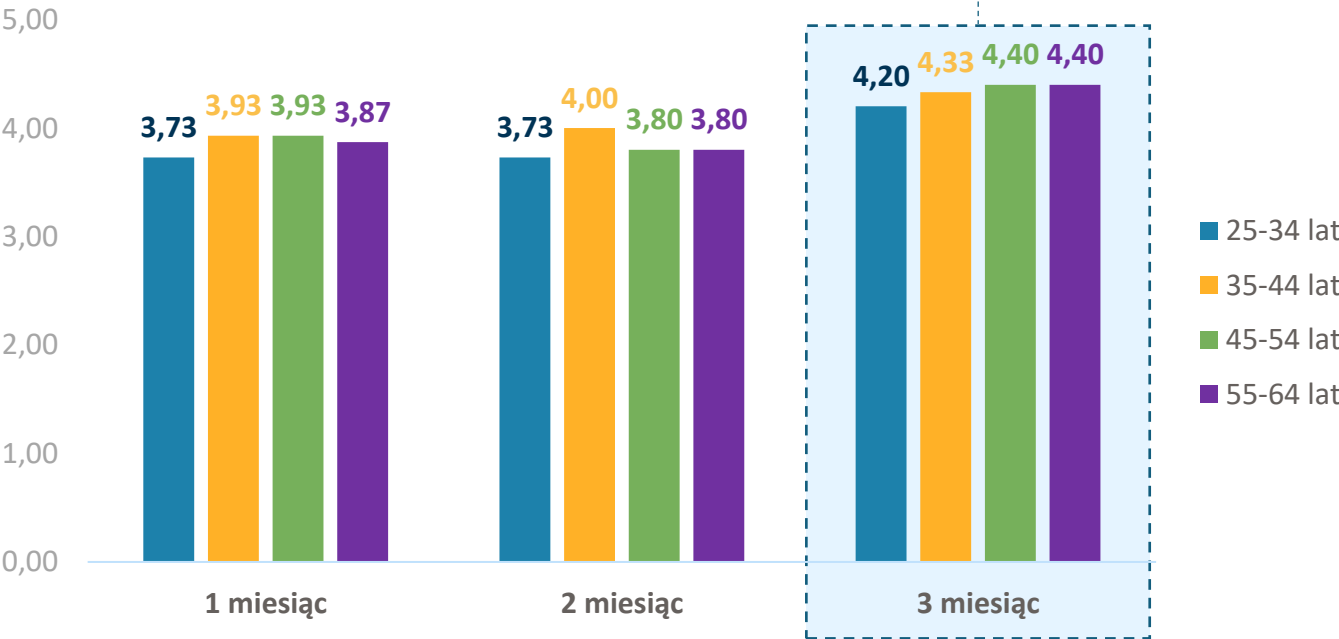
Po 3 miesiącach stosowania preparatu **42% badanych kobiet i mężczyzn miało zdecydowanie lepsze samopoczucie niż przed rozpoczęciem testów.** Po zakończeniu suplementacji **50%** badanych stwierdziła, że ma raczej lepsze samopoczucie.

	Ogółem	Po miesiącu	Po dwóch miesiącach	Po trzech miesiącach
Zdecydowanie mam lepsze samopoczucie	21%	10%	10%	42%
Raczej mam lepsze samopoczucie	60%	67%	63%	50%
Mam takie samo samopoczucie	19%	23%	27%	8%
Raczej mam gorsze samopoczucie	0%	0%	0%	0%
Zdecydowanie mam gorsze samopoczucie	0%	0%	0%	0%

PODSUMOWANIE - EFEKTY STOSOWANIA PREPARATU - SAMOPOCZUCIE



Średnio po trzymiesięcznej suplementacji w każdej z grup wiekowych zaobserwowano lepsze samopoczucie względem pierwszego miesiąca.



PODSUMOWANIE - EFEKTY STOSOWANIA PREPARATU – ZDROWIE



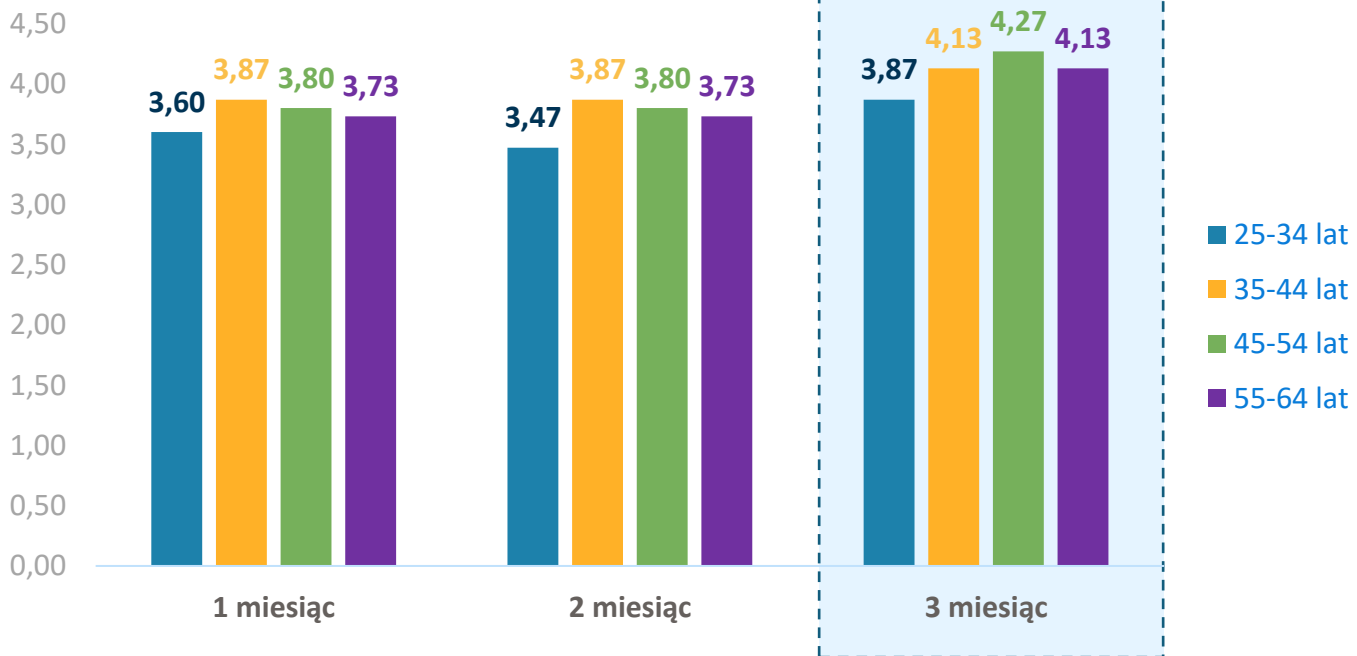
Po 3 miesiącach suplementacji co piąty respondent miał zdecydowanie lepsze zdrowie niż przed rozpoczęciem suplementacji. Natomiast w ocenie 65% badanych ogólny stan zdrowia uległ polepszeniu już po pierwszym miesiącu stosowania preparatu.

	Ogółem	Po miesiącu	Po dwóch miesiącach	Po trzech miesiącach
Zdecydowanie lepiej	11%	5%	5%	23%
Lepiej	63%	65%	62%	63%
Bez zmian	25%	30%	33%	13%
Gorzej	0%	0%	0%	0%
Zdecydowanie gorzej	0%	0%	0%	0%

PODSUMOWANIE - EFEKTY STOSOWANIA PREPARATU – ZDROWIE



Średnio po trzymiesięcznej suplementacji zaobserwowano **lepszy ogólny stan zdrowia badanych kobiet i mężczyzn** w każdym przedziale wiekowym względem pierwszego miesiąca. **Najlepiej swoje samopoczucie po pierwszym miesiącu** stosowania preparatu zauważyli respondenci w przedziale wiekowym **35-44 lat**.



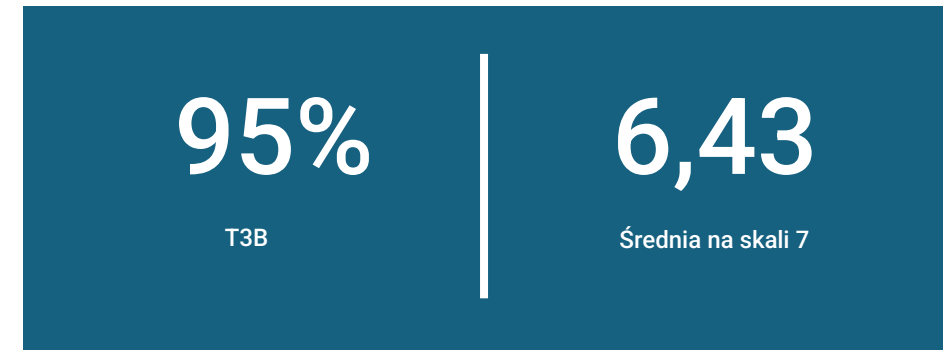


WYNIKI BADANIA

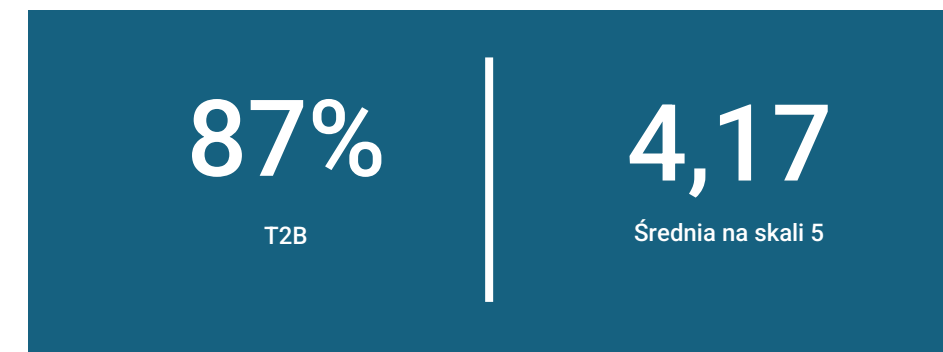
OCENY OGÓLNE – PODSUMOWANIE PO 3 MIESIĄCACH STOSOWANIA



Proszę powiedzieć w jakim stopniu odpowiada Panu/i ten produkt?



Na ile był(a)by Pan/i skłonna kupić ten produkt lub nie kupić?



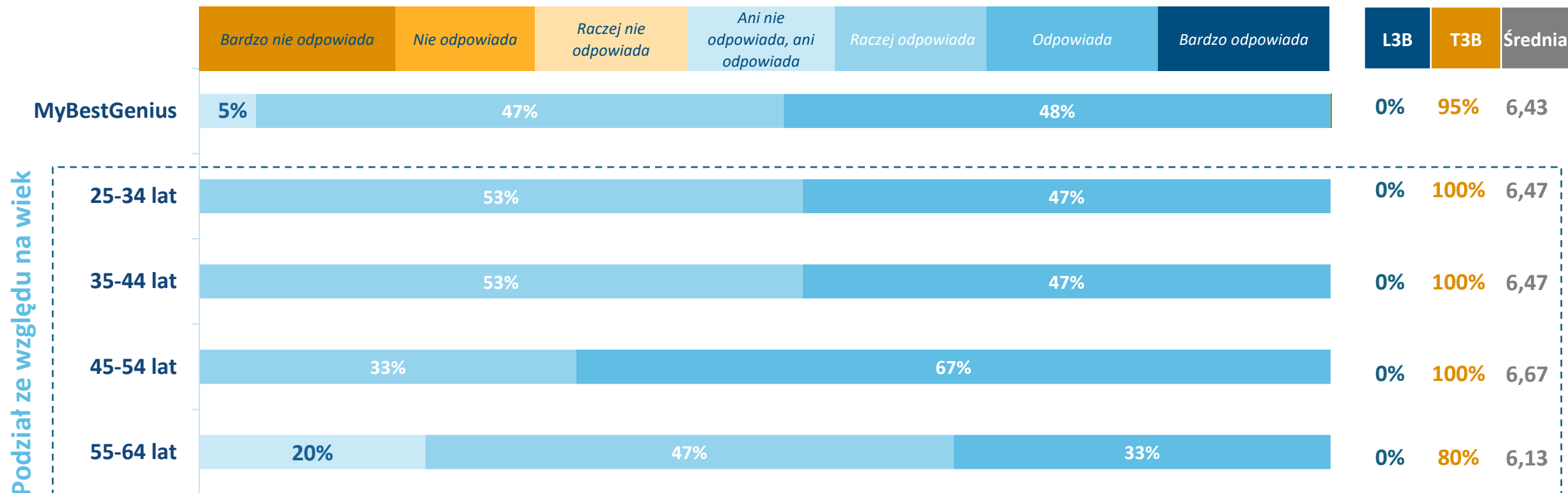
T2B - procentowy udział odpowiedzi w dwóch najwyższych wskazaniach na skali (4 i 5 na skali 5-punktowej)

T3B - procentowy udział odpowiedzi w trzech najwyższych wskazaniach na skali (6 i 7 na skali 7-punktowej)

PODSUMOWANIE – OGÓLNA OCENA PREPARATU

OCENA NA SKALI HEDONICZNEJ

Proszę powiedzieć w jakim stopniu **odpowiada/nie odpowiada** Panu/i ten preparat?



L3B - procentowy udział odpowiedzi w trzech najniższych wskazaniach na skali (6 i 7 na skali 7-punktowej)

T3B - procentowy udział odpowiedzi w trzech najwyższych wskazaniach na skali (1 i 2 na skali 7-punktowej)

PODSUMOWANIE

SKUTECZNOŚĆ DZIAŁANIA SUPLEMENTU

	MyBestGenius	
	T2B	Średnia
Poprawiła mi się zdolność do koncentracji	98%	4,55
Łatwiej zapamiętuję zdarzenia i fakty	92%	4,42
Mam więcej energii	98%	4,60
Mam lepsze samopoczucie	87%	4,60
Mam lepszą wytrzymałość psychiczną na sytuacje stresowe	90%	4,30
Wolniej się męczę podczas aktywności umysłowej	92%	4,32
Odczuwam mniejszą skłonność do drażliwości	90%	4,37
Jestem spokojniejsza/spokojniejszy	93%	4,42
Mam większy zapał do życia	98%	4,53
Zauważam lepsze ogólne funkcjonowanie organizmu	98%	4,57

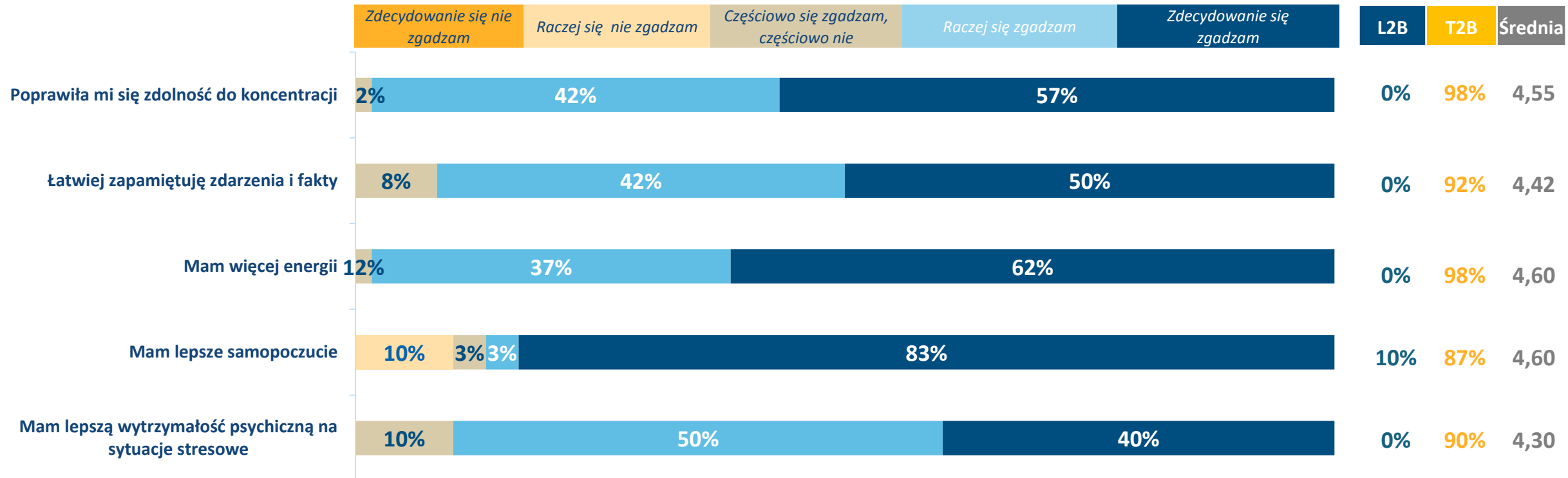
T2B - procentowy udział odpowiedzi w dwóch najwyższych wskazaniach na skali (4 i 5 na skali 5-punktowej)



PODSUMOWANIE – SKUTECZNOŚĆ DZIAŁANIA SUPLEMENTU

OCENA NA SKALI LIKERTA

Proszę powiedzieć w jakim stopniu zgadza/nie zgadza się Pan/i ze stwierdzeniami:



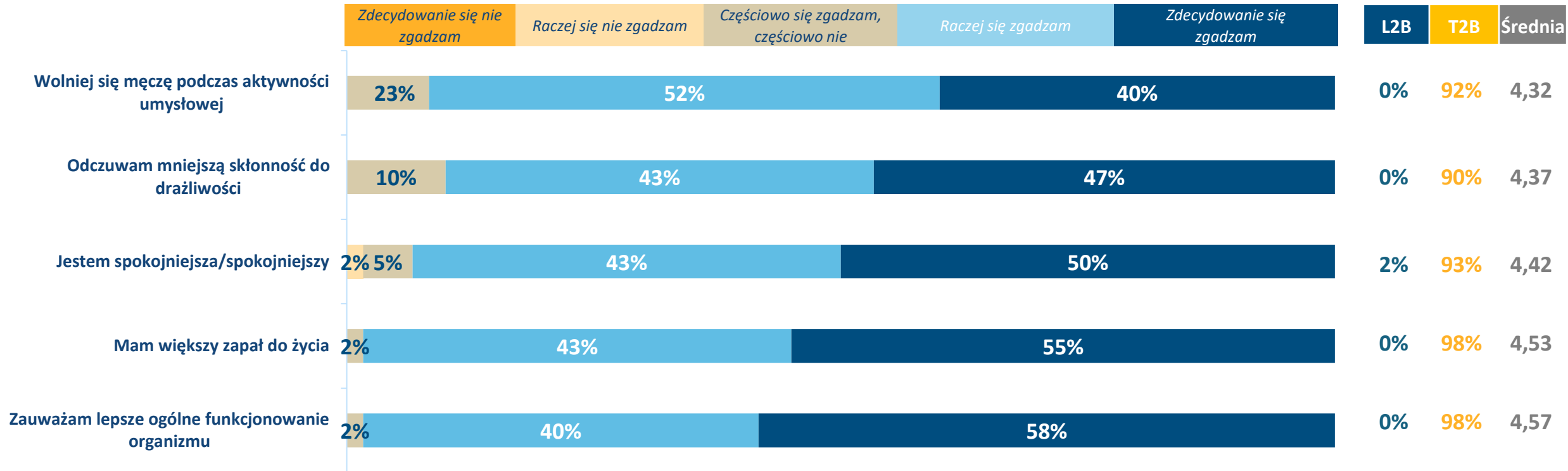
L2B - procentowy udział odpowiedzi w dwóch najniższych wskazaniach na skali (1 i 2 na skali 5-punktowej)

T2B - procentowy udział odpowiedzi w dwóch najwyższych wskazaniach na skali (4 i 5 na skali 5-punktowej)

PODSUMOWANIE – SKUTECZNOŚĆ DZIAŁANIA SUPLEMENTU

OCENA NA SKALI LIKERTA

Proszę powiedzieć w jakim stopniu zgadza/nie zgadza się Pan/i ze stwierdzeniami:



L2B - procentowy udział odpowiedzi w dwóch najniższych wskazaniach na skali (1 i 2 na skali 5-punktowej)

T2B - procentowy udział odpowiedzi w dwóch najwyższych wskazaniach na skali (4 i 5 na skali 5-punktowej)

PODSUMOWANIE – SKUTECZNOŚĆ DZIAŁANIA SUPLEMENTU

OCENY W PODZIALE NA GRUPY WIEKOWE

	25-34 lat (n=15)			35-44 lat (n=15)			45-54 lat (n=15)			55-64 lat (n=15)		
Poprawiła mi się zdolność do koncentracji		93%	4,47		100%	4,60		100%	4,67		100%	4,47
Łatwiej zapamiętuję zdarzenia i fakty		93%	4,47		87%	4,33		100%	4,67		87%	4,20
Mam więcej energii		100%	4,67		100%	4,60		93%	4,60		100%	4,60
Mam lepsze samopoczucie		93%	4,87		80%	4,40		93%	4,73		80%	4,40
Mam lepszą wytrzymałość psychiczną na sytuacje stresowe		100%	4,53		80%	4,07		93%	4,53		87%	4,07
Wolniej się męczę podczas aktywności umysłowej		100%	4,53		100%	4,40		80%	4,27		87%	4,07
Odczuwam mniejszą skłonność do drażliwości		100%	4,47		73%	4,13		93%	4,60		93%	4,27
Jestem spokojniejsza/ spokojniejszy		100%	4,67		87%	4,13		87%	4,47		100%	4,40
Mam większy zapał do życia		100%	4,67		93%	4,40		100%	4,60		100%	4,47
Zauważam lepsze ogólne funkcjonowanie organizmu		100%	4,67		100%	4,53		100%	4,60		93%	4,47

PODSUMOWANIE

OCENA PREPARATU

MyBestGenius

	T2B	Średnia
Ten preparat pobudza i wspiera pracę mózgu	100%	4,53
Ten preparat zwiększa zdolność koncentracji	100%	4,53
Ten preparat poprawia pamięć	100%	4,55
Ten preparat zwiększa energię	95%	4,48
Ten preparat wpływa pozytywnie na samopoczucie	98%	4,48
Ten preparat pomaga w radzeniu sobie ze stresem	92%	4,45
Ten preparat zwiększa tolerancję na wysiłek (wolnej się męczę)	90%	4,32
Ten preparat zmniejsza skłonność do drażliwości	92%	4,38
Ten preparat zwiększa ogólne funkcjonowanie organizmu (witalność)	98%	4,45

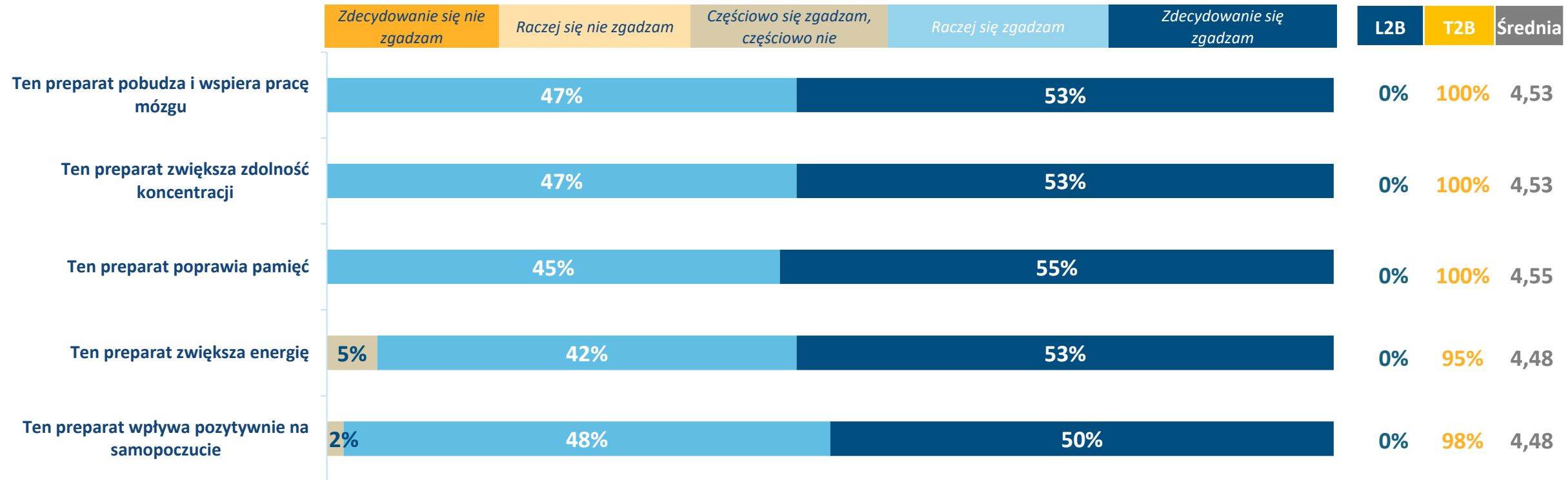
T2B - procentowy udział odpowiedzi w dwóch najwyższych wskazaniach na skali (4 i 5 na skali 5-punktowej)



PODSUMOWANIE – OCENA PREPARATU

OCENA NA SKALI LIKERTA

Proszę powiedzieć w jakim stopniu zgadza się Pan/i lub nie zgadza z następującymi stwierdzeniami:



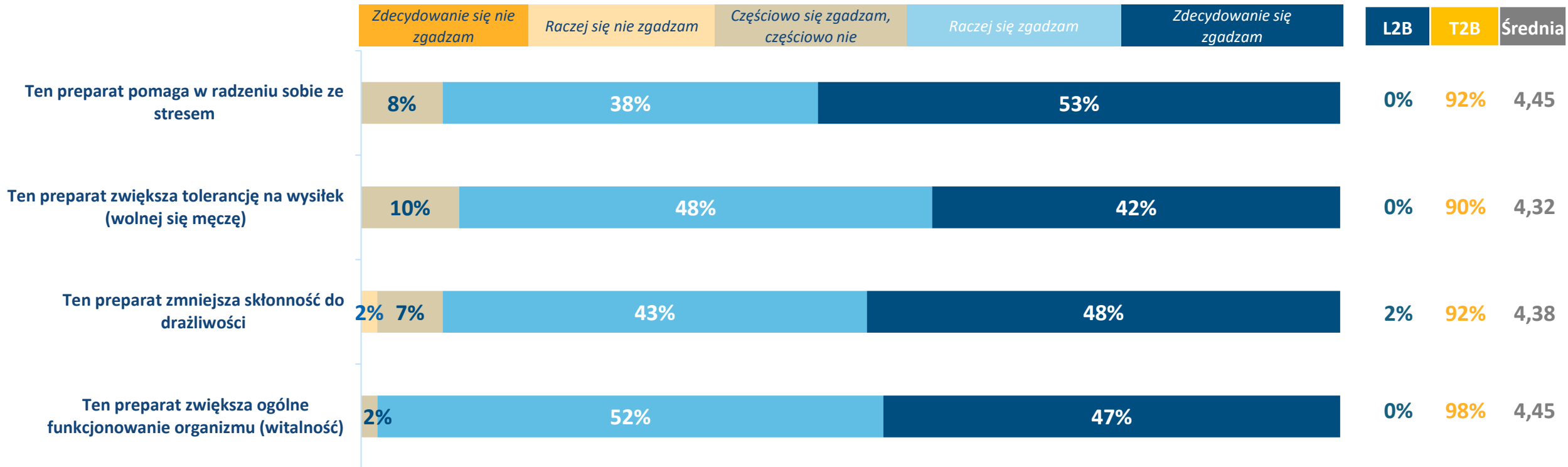
L2B - procentowy udział odpowiedzi w dwóch najniższych wskazaniach na skali (1 i 2 na skali 5-punktowej)

T2B - procentowy udział odpowiedzi w dwóch najwyższych wskazaniach na skali (4 i 5 na skali 5-punktowej)

PODSUMOWANIE – OCENA PREPARATU

OCENA NA SKALI LIKERTA

Proszę powiedzieć w jakim stopniu zgadza się Pan/i lub nie zgadza z następującymi stwierdzeniami:



L2B - procentowy udział odpowiedzi w dwóch najniższych wskazaniach na skali (1 i 2 na skali 5-punktowej)

T2B - procentowy udział odpowiedzi w dwóch najwyższych wskazaniach na skali (4 i 5 na skali 5-punktowej)

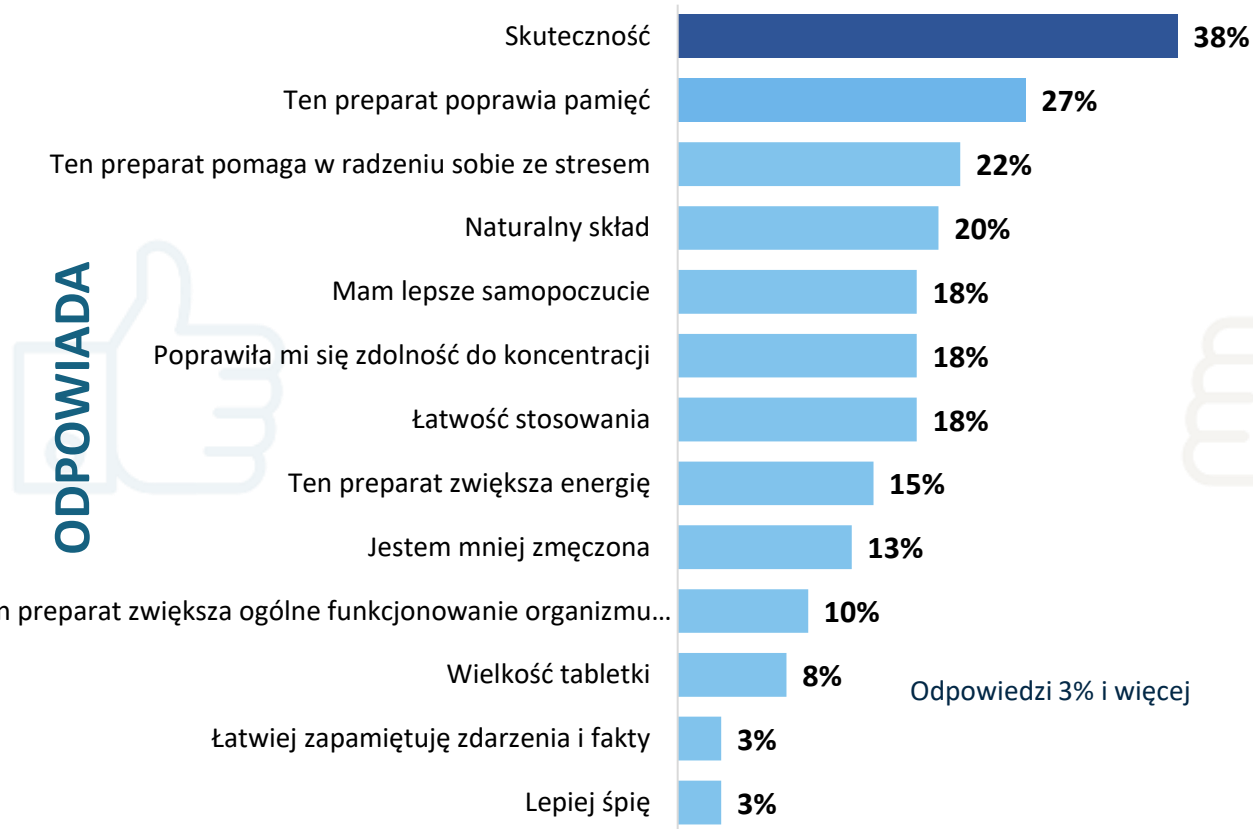
PODSUMOWANIE – OCENA PREPARATU

OCENY W PODZIALE NA GRUPY WIEKOWE

	25-34 lat (n=15)			35-44 lat (n=15)			45-54 lat (n=15)			55-64 lat (n=15)		
Ten preparat pobudza i wspiera pracę mózgu		100%	4,53		100%	4,40		100%	4,67		100%	4,53
Ten preparat zwiększa zdolność koncentracji		100%	4,67		100%	4,47		100%	4,60		100%	4,40
Ten preparat poprawia pamięć		100%	4,67		100%	4,40		100%	4,67		100%	4,47
Ten preparat zwiększa energię		100%	4,73		93%	4,27		93%	4,53		93%	4,40
Ten preparat wpływa pozytywnie na samopoczucie		100%	4,53		93%	4,33		100%	4,60		100%	4,47
Ten preparat pomaga w radzeniu sobie ze stresem		93%	4,60		87%	4,27		87%	4,47		100%	4,47
Ten preparat zwiększa tolerancję na wysiłek (wolnej się męczę)		93%	4,47		100%	4,33		80%	4,20		87%	4,27
Ten preparat zmniejsza skłonność do drażliwości		100%	4,67		80%	4,07		93%	4,33		93%	4,47
Ten preparat zwiększa ogólne funkcjonowanie organizmu (witalność)		100%	4,47		100%	4,47		93%	4,47		100%	4,40

SPONTANICZNE KOMENTARZE

Proszę powiedzieć, co, jeśli cokolwiek, Pan/i w tym produkcie **ODPOWIADA?**



Odpowiedzi 2%: Zapach.

Odpowiedzi 3% i więcej

Proszę powiedzieć, co, jeśli cokolwiek, Pan/i w tym produkcie **NIE ODPOWIADA?**



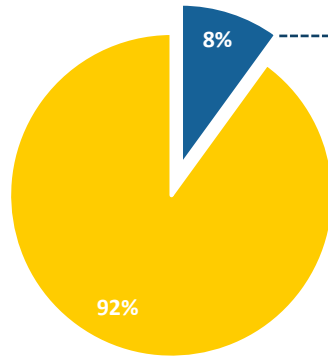
Na poziomie 3% nie odnotowano negatywnych komentarzy.

Odpowiedzi 3% i więcej

Odpowiedzi 2%: Zbyt duża wielkość tabletek.

PODSUMOWANIE- OCENA PREPARATU

Czy Pan/i zdaniem zażywany przez Pana/iq w ciągu ostatnich 3 miesięcy suplement **wymaga** wprowadzenia zmiany/ulepszenia?



■ TAK ■ NIE

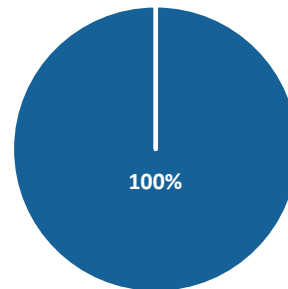
Lepsze oddziaływanie na pamięć i koncentrację

Lepsze oddziaływanie na stres i zmęczenie

Proszę powiedzieć, co, jeśli cokolwiek wymaga ulepszenia?



Czy zażywany regularnie przez 3 miesiące preparat spełnił Pan/i oczekiwania?

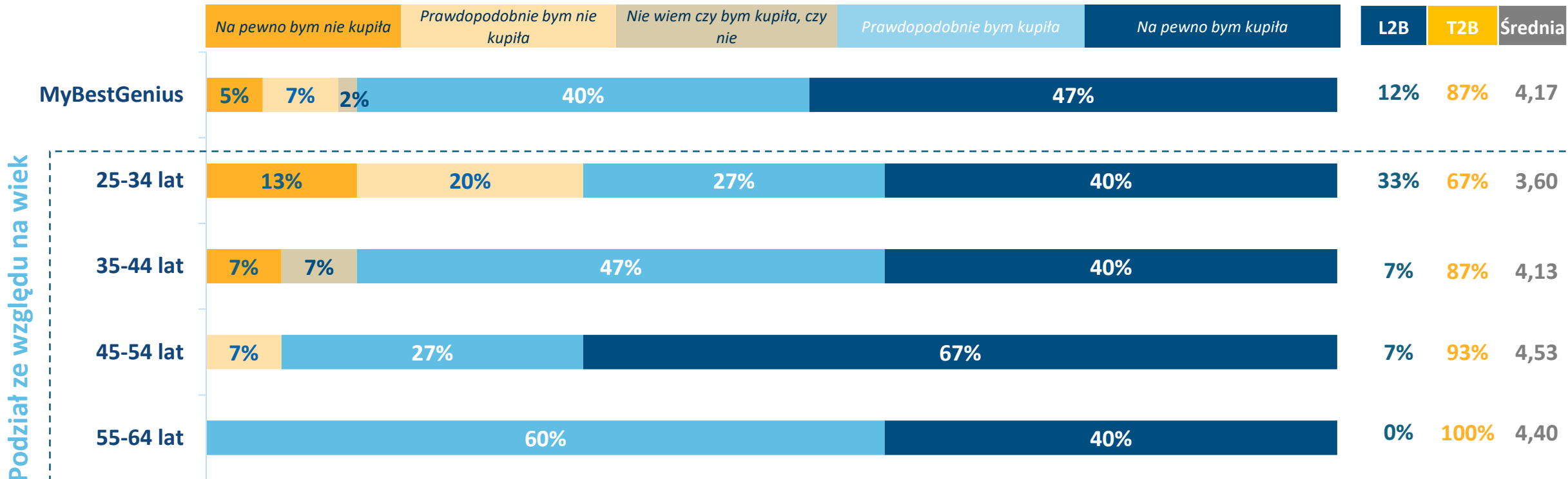


■ TAK ■ NIE

PODSUMOWANIE – INTENCJA ZAKUPU PREPARATU

OCENA NA SKALI INTENCJI ZAKUPU

Na ile byliby Pan/i skłonna kupić ten produkt **lub** nie kupić?



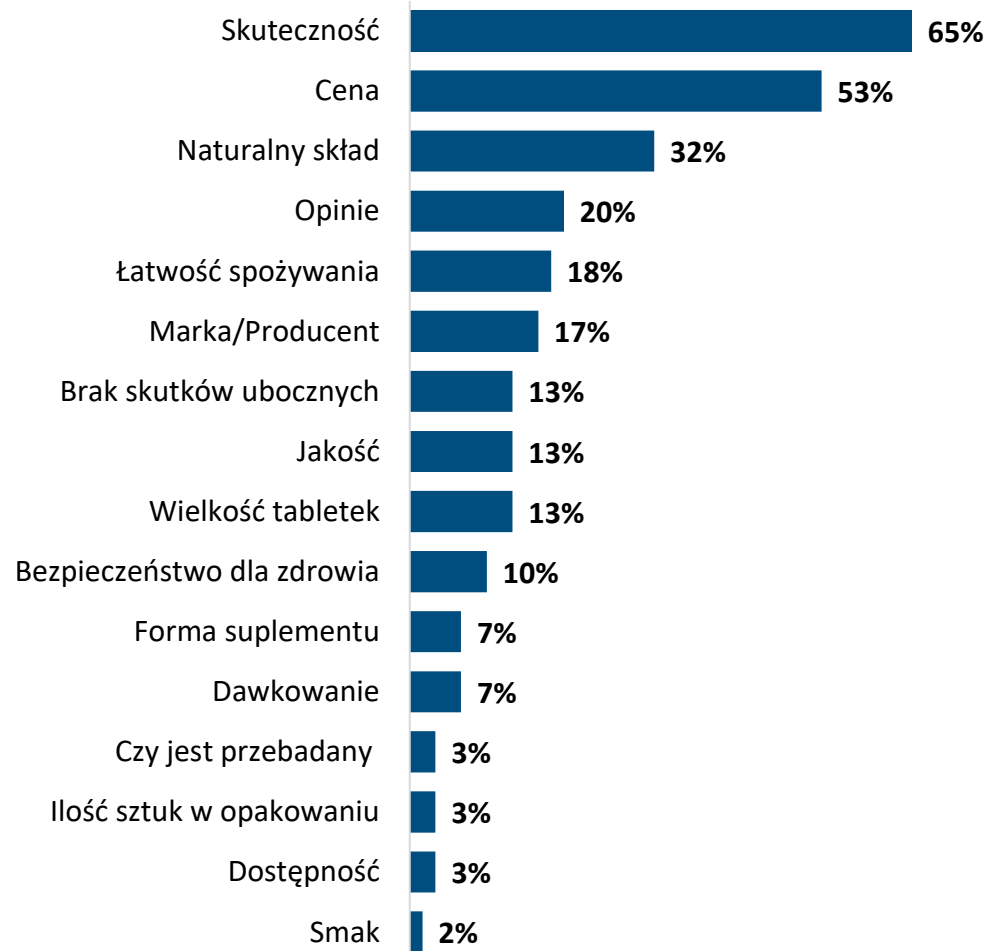
L2B - procentowy udział odpowiedzi w dwóch najniższych wskazaniach na skali (1 i 2 na skali 5-punktowej)

T2B - procentowy udział odpowiedzi w dwóch najwyższych wskazaniach na skali (4 i 5 na skali 5-punktowej)

PODSUMOWANIE – CZYNNIKI DECYDUJĄCE O ZAKUPIE

SPONTANICZNE KOMENTARZE

Co jest dla Pan/i **najważniejsze**, czym się Pan/i kieruje wybierając/kupując tego typu produkt?

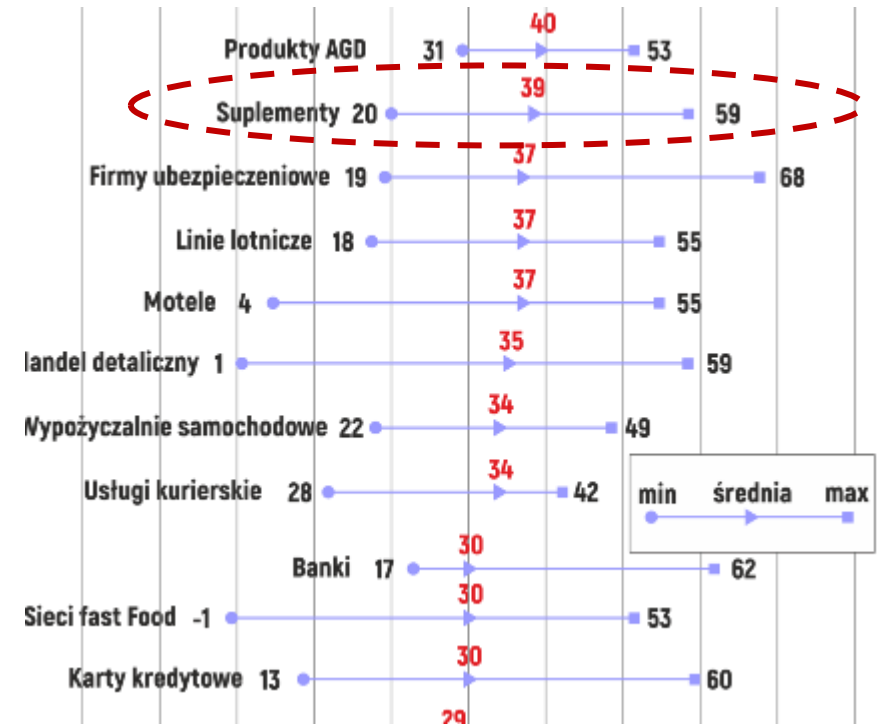


NPS

Net Promoter Score (NPS) to wskaźnik i metodologia pomiaru lojalności klientów. Oblicza się go na podstawie pytań o rekomendację. NPS to wskaźnik lojalności klientów, który mierzy gotowość klientów do nie tylko powrotu po kolejny zakup lub usługę, ale także rekomendacji rodzinie, przyjaciołom lub współpracownikom. Jest to potężna i skuteczna technika, która, jeśli zostanie właściwie zastosowana, może znacznie zwiększyć przychody firmy. Główne zalety NPS to ścisła korelacja z rozwojem firmy oraz łatwe gromadzenie, interpretacja i przekazywanie danych.

Net Promoter Score to liczba od -100 do 100. Wyniki wyższe niż 0 są zazwyczaj uważane za dobre, a wyniki powyżej 50 są uważane za doskonałe. **Średnia branżowa dla suplementów wynosi 39.**

Wartość wskaźnika Net Promotes Score w wybranych sektorach




Źródło grafiki: <https://figpolska.pl/nps-wskaznik-nie-tylko-modny-ale-i-przydatny/>

NPS

0-6 – Krytycy – osoby, które mają złe doświadczenia z firmą. Same i bez zachęty będą dzielić się negatywną opinią z innymi, odradzając współpracę z danym dostawcą. Jest to grupa wymagająca szczególnej opieki z uwagi na duży wpływ na koszty firmy. Zgłaszając skargi i reklamacje, angażują pracowników firmy do obsługi. Natomiast ich krytyka szkodzi reputacji firmy i odstrasza nowych klientów oraz potencjalnych pracowników.

7-8 – Obojętni – osoby, które zapytane o opinie, będą wymieniać zarówno korzyści, jak i wady. Osoby te nie są lojalne względem firmy/marki i mogą łatwo przejść do korzystania z usług konkurencji, jeśli tylko otrzymają bardziej atrakcyjną ofertę. Warto zadbać o jakość produktów i serwisu dla tej grupy, by związać te osoby z firmą.

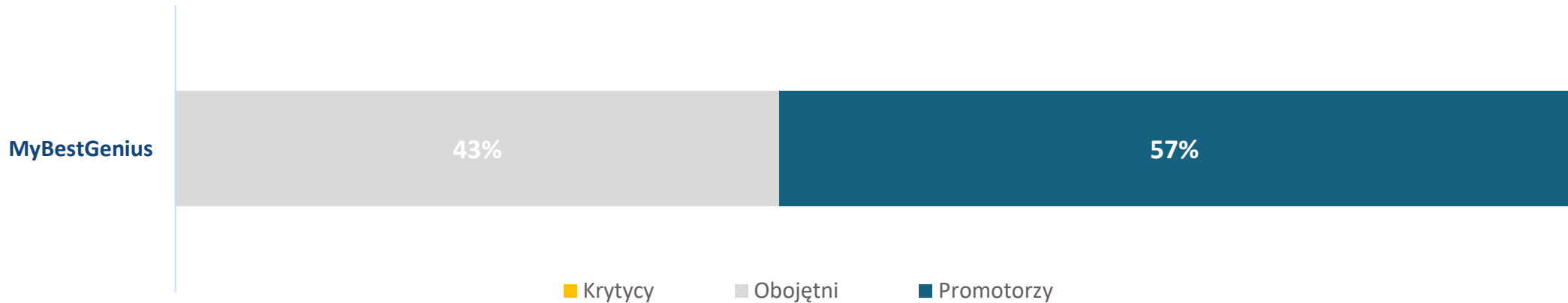
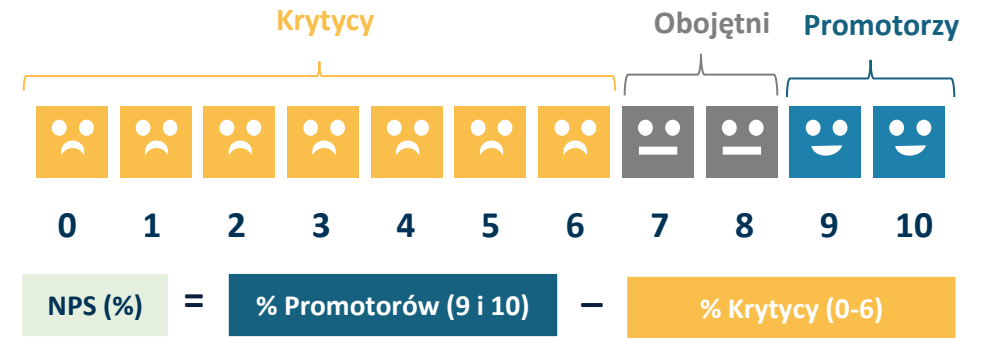
9-10 – Promotorzy – osoby najbardziej zadowolone z produktów i usług firmy oraz lojalne wobec niej. Same i bez zachęty będą dzielić się pozytywną opinią ze znajomymi i rodziną. W przypadku tej grupy warto, aby produkty/usługi dla tej grupy utrzymywane były cały czas na wysokim poziomie, gdyż ta grupa klientów zazwyczaj kupuje więcej i po wyższych cenach



NPS

Na ile prawdopodobne jest, że poleciłaby Pan/i ten suplement na odchudzanie swoim znajomym, przyjaciołom lub rodzinie?


Net Promoter Score to liczba od -100 do 100. Wyniki wyższe niż 0 są zazwyczaj uważane za dobre, a wyniki powyżej 50 są uważane za doskonałe. **Średnia branżowa dla suplementów wynosi 39.**





PROFIL KONSUMENTEK

PROFIL KONSUMENTÓW



n=60

- 100%** respondentów nie brało udziału w badaniach konsumenckich w ciągu ostatnich 3 m-cy;
- 100%** respondentów ani nikt z członków rodziny nie pracuje/studiuje w obszarach związanych z reklamą, przemysłem spożywczym, dziennikarstwem, marketingiem, badaniem rynku, TV, radiem, prasą;
- 100%** respondentek nie było w ciąży w trakcie badania, ani nie było w trakcie aktywnego starania się o dziecko;
- 100%** respondentek nie karmiło piersią;
- 100%** respondentów nie było w trakcie jakiegokolwiek terapii hormonalnej nie związanej z antykoncepcją;
- 100%** respondentów określa swój stan zdrowia jako raczej dobry lub bardzo dobry;
- 100%** respondentek nie zażywało suplementu na wsparcie zdrowia i pracy mózgu przed przystąpieniem do badania;
- 100%** respondentów jest konsumentem MyBestPharm.



ZAŁĄCZNIK

Czy zużył/a Pan/i całe opakowanie?

	Po miesiącu	Po dwóch miesiącach	Po trzech miesiącach
Tak	100%	100%	100%
Nie	0%	0%	0%

Ile sztuk tabletek Panu/i zostało? (proszę podać ilość)

Ile zostało	Po miesiącu	Po dwóch miesiącach	Po trzech miesiącach
0	0%	0%	0%
0	0%	0%	0%
0	0%	0%	0%
N	0	0	0

Czy zażywała Pan/i suplement zgodnie z instrukcją, czyli 2 kapsułki MyBestGenius 1 i wieczorem 2 kapsułki MyBestGenius 2, przy posiłkach?

	Po miesiącu	Po dwóch miesiącach	Po trzech miesiącach
Tak	100%	100%	100%
Nie	0%	0%	0%

Czy w trakcie stosowania suplementu pojawiły się u Pan/i jakiegokolwiek działania niepożądane?

	Po miesiącu	Po dwóch miesiącach	Po trzech miesiącach
Tak*	0%	0%	0%
Nie	100%	100%	100%



-
-
-
- J.S. Hamilton Poland Sp. z o.o.
ul. Chwaszczyńska 180, 81-571 Gdynia
T: +48 58 766 99 00 F: +48 58 766 99 01
www.hamilton.com.pl